

Frö- och Oljeväxtodlarna
ÅRSREDOVISNING 2006/2007





| | |
|-------------------------------------|----|
| Ledaren | 3 |
| En förening nära medlemmarna | 4 |
| Raps till mat, olja och foder | 6 |
| Hög skörd är pengar | 9 |
| Satsa på vallrö! | 10 |

Ekonomi

| | |
|--|----|
| Sveriges Frö och Oljeväxtodlare ek för | 12 |
| Förvaltningsberättelse | 12 |
| Resultaträkning | 13 |
| Balansräkning | 13 |
| Redovisningsprinciper och noter | 15 |
| Revisionsberättelse | 17 |



| | |
|---------------------------------------|----|
| Svensk Raps AB | 18 |
| Förvaltningsberättelse | 18 |
| Resultaträkning | 19 |
| Balansräkning | 19 |
| Redovisningsprinciper och noter | 20 |
| Revisionsberättelse | 23 |

| | |
|---|----|
| Stiftelsen Svensk Oljeväxtforskning | 24 |
| Förvaltningsberättelse | 24 |
| Resultaträkning | 25 |
| Balansräkning | 25 |
| Redovisningsprinciper och noter | 26 |
| Revisionsberättelse | 28 |

| | |
|----------------|----|
| Adresser | 29 |
|----------------|----|

Produktion: Lime AB, Madelene Davidsson, www.lime.nu
 Foto: Hans Jonsson, Jens Blomquist

Produktionslantbrukets trendbrott

UNDER VÅREN HADE många 2006 års växtodling i minnet med de stora variationer som vädret bjöd oss växtodlare på. Tidigt kom signaler om en försiktigt positiv prisutveckling på både oljeväxter och spannmål. Man kunde teckna kontrakt för leverans vid skörd på runt 1.50 för spannmål och oljeväxter runt 2.40-2.50. Detta var **DÅ** mycket bra priser historiskt sett.

SORGEBARNET VAR VALLFRÖ. De signaler vi fick vid acontprissättningen den 15/12 2006 var inte upplyftande. Detta bekräftades sedan även vid slutpriset den 15/6 2007.

DEN UTVECKLING SOM sedan följde kunde inte många förutspå. Priserna fortsatte uppåt utan avmattning och marknaden speglades istället av stor nervositet och osäkerhet. Råvarumarknaden blev även intressant för aktörer utanför den agrala sektorn att göra kapitalplaceringar i och detta medförde att priserna både steg och sjönk på ett sätt som vi inte tidigare upplevt.

SKÖRDARNA BLEV AV normalavkastning med god kvalitet och många fick mycket bra betalt för sina produkter vilket skapade ett intresse för att öka arealen. Vi fick det positiva beskedet att trädan skulle slopas för 2008. Här är det stora arealer som kan plockas in i produktion igen. Tyvärr ger bland annat detta högre handels- gödselpriser beroende på produktionskapacitet som var anpassad för tidigare arealer.

UNDER HÖSTEN FICK jag många samtal om vallfröodlingens framtid från oroliga odlare. Skulle man lägga ut nya utlägg eller inte. Det sker en stor omdaning i världen på var vallfrö produceras. Nya Zeeland minskar till förmån för vullar till mjölkproduktion och Frankrike minskar till förmån för majs till etanol. Till och med i USA:s viktigaste distrikt för fröodling börjar det odlas en del vete. Danmark minskar även sin areal för 2008 med 3000 ha. Alla dessa signaler för-

medlar SFO i olika sammanhang och många har tagit till sig detta. Detta har medfört att den Svenska arealen ökar med ca 1000 ha för skörd 2008. Med klokhets i sina utlägg finns det bra förutsättningar för att vara med på en positiv prisuppgång för skörd 2008 och 2009.

DET ÄR ÄVEN viktigt att vi nu odlar oljeväxter på arealer som blir tillgängliga. Den prisbild som vi har bottnar mycket i politiska beslut om förnyelsebar energi och det gäller att utnyttja detta. Nu finns det dessutom alla förutsättningar att få tillbaka gjorda insatser i rapsodlingen med god marginal.

KLIMATET FORTSÄTTER ATT vara högt på agendan hos världens regeringar och som en följd av detta måste vi vara med och ta vårt ansvar för miljön. Detta är något som vi jobbar med inom SFO och Svensk Raps. Forskning, utveckling och försök är högt prioriterade områden. Samarbete med länderna i vårt närområde är också ett viktigt instrument för att få bättre utväxling på insatta resurser. För framtiden är det även viktigt att vi inom EU får samma möjligheter som övriga världen har med bland annat bioteknik som hjälpmedel för producera med så lite miljöpåverkan som möjligt. Här måste politikerna ta sitt ansvar.

Göran Brynell
Ordförande



"Forskning, utveckling och försök är högt prioriterade områden."

En förening nära medlemmarna



"För att ha en tillräcklig odlarkontakt och odlarinflytande behövs den lokala organisationen."



En odlarförening i tiden måste utnyttja modern informationsteknik, delta i lobbyverksamhet både nationellt och internationellt men samtidigt ha en nära kontakt med sina medlemmar. Frö- och Oljeväxtodlarna (SFO) försöker klara den kombinationen med att satsa på att ha en modern och informativ hemsida, vi anstränger oss att synas och höras så mycket som möjligt i media och vi lägger mycket resurser på intressebevakning både nationellt och internationellt.

Parallellt med detta genomför vi en tämligen omfattande informationsverksamhet direkt till våra medlemmar. En styrka i detta sammanhang är att SFO har hela 12 st. lokala odlarföreningar. Södra Sveriges Frö- och Oljeväxtodlare är den sydligaste och Gävleborgs Oljeväxtodlareförening bevakar odlingsgränsen i norr. I slutet av verksamhetsåret 2006/2007 hade föreningarna sammanlagt 4 900 medlemmar.

Flera av föreningarna bildades i början av förra seklet (Örebro frödlarförening är äldst och fyller 100 år 2008). Det kan ju låta omodernt i tider då det samfälliga stridsropet är effektivisering genom sammanslagning. Förvisso har även vår organisation gått vägen över sammanslagningar. Men för att ha en tillräcklig odlarkontakt och odlarinflytande behövs den lokala organisationen.

De lokala föreningarna organiserar fältvandringar, odlardagar, studieresor m.m. Vid dessa tillfällen deltar oftast SFO:s anställda agronomer som resurspersoner och kansliet kan på ett effektivt sätt kalla samman till möten. Man kan inte underskatta betydelsen av att tjänstemännen är ute på möten och fältvandringar. Det är här man får ta del av medlemmarnas synpunkter och det är givetvis ett viktigt sätt att fömedla den odlingskunskap som organisationen tar fram via försök och forskningsinsatser.

Den viktiga informations/kunskapsförmedlingen från SFO sker förutom odlarmöten och fältvandringar på följande sätt:

1. Svensk Frötidning

Trots moderna tiders anpassning till internet och e-post är Frötidningen organisationens

viktigaste informationsmedium. Alla medlemmar får tidningen genom den serviceavgift man betalar. Sju nummer per år kommer ut och de senaste åren har tidningen utökats, inte med antal utgåvor men genom att antalet sidor har utökats med 25 – 50%.

För att hålla högsta kvalitet på tidningen är dessutom två av landets mest odlingskunniga och skickliga skribenter engagerade som redaktörer nämligen Jens Blomquist och Hans Johnsson.

2. www.svenskraps.se

Hemsidan är faktiskt klassad som en av Lantbruksveriges mest uppskattade hemsidor. Webbmaster är Hans Johnsson som också ser till att hemsidan hålls aktuell och förnyas. Mest aktiv är kanske hemsidan under den tid då våra fältförsök skördas. Då läggs fortlöpande försöksresultaten ut. Målsättningen är att inom en vecka efter att försöken skördas skall resultaten finnas på hemsidan.

Vi utnyttjar även hemsidan till att medlemmarna rapporterar in sina skördar så att vi kan göra en skördeprognos för både vallfrö och oljevaxter.

3. e-postinformation och brev

Då och då vill vi nå direkt till medlemmarna, kanske med speciell information som endast våra medlemmar skall ha. Marknadsinformation och ibland andra nyheter skickas som e-postinformation till de medlemmar som meddelat sin e-postadress. Men man kan inte alltid bara förlita sig på internet och e-post. Mer känslig information om t.ex. vallfröpriser eller kontraktvillkor skickar vi några gånger per år direkt hem till medlemmarna.

4. Pressmeddelanden och tidningsartiklar

För en intresseorganisation är det oerhört viktigt att man syns i media. Vi ska driva frågor och vara aktiva i debatten omkring våra grödor. Här spelar även de lokala föreningarna en betydelsefull roll. Lika viktigt som det är att vi syns i de rikstäckande lantbrukstidningarna och i dagspress är det att det skrivs om oljevaxter och vallfrö i lokalpressen.

5. Ett informativt årsmöte

Organisationens årsmöten är inte bara ett sätt att klubba igenom en ekonomisk redogörelse och välja förtroendemän och kvinnor. Här samlas mellan 50 och 60 representanter för de lokala föreningarna och förtroendevalda samt ytterligare ca 30 branschföreträdare. Det är

ett utmärkt tillfälle att hålla konferenser om för odlingsgrenarna aktuella ämnen. Årsmötet blir ett sätt att utbilda de förtroendevalda som kan ta med sig nyvunnen kunskap till kollegor på lokal nivå. Årsmötet 2007 hölls den 30/1 i Nässjö (vilket det gjort de senaste fem åren) och samlade drygt 80 deltagare. Konferensen efter årsmötesförhandlingarna hade denna gång fokus på vallfrö med föredrag av SW Seed: s VD Monika Lekander, Svenska Foders VD Carsten Klausen samt från Barenbrug, deras produktionschef för Danmark och Sverige Ole Schou.

Fokus på medlemsnytta

Under det gångna verksamhetsåret har SFO ökat satsningen på vallfrö och på information i allmänhet. Det är en målsättning att ännu mer tydligt nå ut med försöksresultat såsom rapport från 20/20 projektet och från fältförsöken. Vallfröodlarna kan ta del av marknadsrapporter. Inför kommande år planeras nya satsningar på vallfröområdet där vi hoppas på att starta försöks- och forskningsprojekt för att trimma odlingsekonomin och stärka odlingens konkurrenskraft ytterligare. Då det gäller oljevaxter har försöksverksamheten fortsatt hög prioritet. Ett samarbete är inlett med Danmark för att samordna försöksplaner och dra nytta av varandras erfarenheter.



Raps till mat, olja och foder

"Ingen annan matolja har heller så hög andel av linolensyra, omega 3."



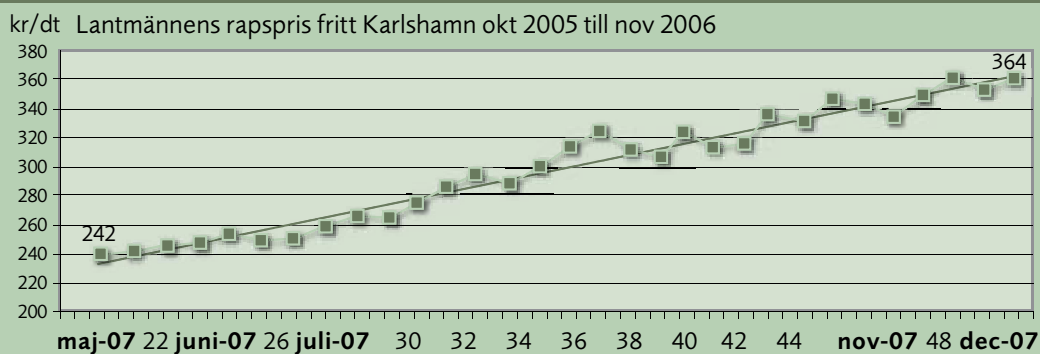
Utvecklingen av rapspriset har slagit alla marknadsbedömare på fingrarna. Få eller ingen kunde tänka sig att rapspriset skulle rusa mot himlen på det sätt som det har gjort andra halvåret 2007. I maj månad var priset på redan då sensationella 242 kr/kg. I december samma år har priset stigit med 122 kr/dt eller 50% till ofattbara 364 kr/dt. För ett normal höstrapsodling 32 dt/ha blir det en nettoförbättring på 3 900 kr/ha. För en vårrapsodling med måttfulla 22 dt/ha är det en nettoförbättring på 2 700 kr/ha.

88 500 ha oljeväxter och 4 300 ha lin

Arealen oljeväxter var för skörd 2007 drygt 88 000 ha vilket är 3% lägre än 2006. Oljeväxtarealen domineras helt av höst- och vårraps

medan höstrybsarealen mer eller mindre försvunnit och vårrybsen endast är 3 350 ha. Även linarealen har sjunkit från fjolårets 8 900 ha till endast 4 300 ha. Det är en omotiverat låg areal

Figur 1. Rapspriset har stigit med 122 kr/dt mellan maj och december 2007



med tanke på att även linpriset skjutit i höjden och betalas hösten 2007 med närmare 3,30 kr/kg. Med tanke på att vi får i stort sett samma skörd som av vörraps och odlingkostnaderna är klart lägre motiverar det en betydligt större areal.

Produktionen av oljeväxter i Sverige hamnar på drygt 241 000 ton då vi summerar det som produceras för livsmedel och energi. Det är nästan 10% mer än 2006 trots lägre areal men högre skörd och större andel höstraps.

CO₂-utsläppen minskar med 65%

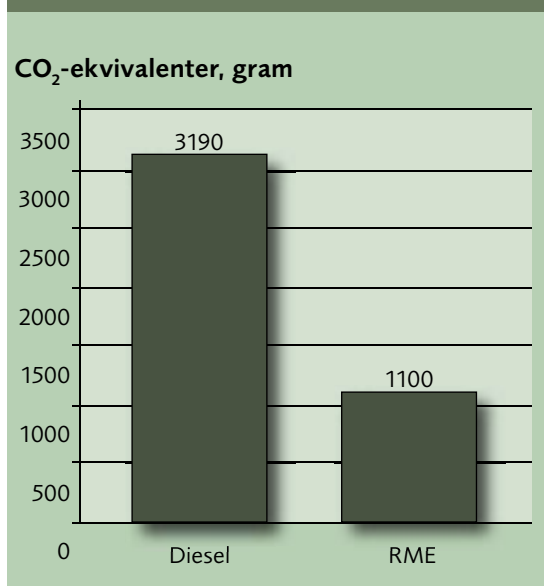
Rapsolja som råvara för biodiesel är nu på allas läppar. Bensenbolagen satsar på ökande inblandning av biodiesel i den fossila dieseln. Idag blandar man in mellan 2 och 5% men inom en snar framtid kan vi mycket väl få se högre inblandning än så. I EU börjar man nu sikta mot 10%. För att klara så hög inblandning utan att behöva anpassa motorerna krävs en ny teknik. Tekniken går ut på att i själva framställningen av diesel ur råolja (raffineringen) samtidigt stoppa in vegetabilisk olja, i första hand rapsmetylster (RME). I processen omvandlas rapsmetylster för att få liknande egenskaper som den fossila dieseln.

Det är viktigt att man har klart för sig att användningen av biodiesel gjord på rapsolja verkligen innebär en tydlig minskning av koldioxidutsläppen. Svensk Raps AB har beställt en s.k. livscykelanalys av SIK, Institutet för Livsmedel och Bioteknik där man undersökte just rapsmetylster producerad i Sverige med svensk raps som råvara. Miljöeffekten är mycket tydlig. Att byta ut fossil diesel mot rapsmetylster

(RME) producerad i Sverige sänker koldioxidutsläppen med hela 65%. Bidragande orsaker till det positiva resultatet är att det rapsmjöl som produceras ersätter importerat sojasmjöl från Sydamerika samt att man även tar hänsyn till att rapsodlingen har en positiv inverkan på efterföljande odling av höstvet. Veteskörden stiger och man använder mindre diesel eftersom man kan slopa plöjningen. ▶



Figur 2. RME sänker CO₂-utsläppen med 65%



FIGUR 2. VID PRODUKTION AV 1 KG RME ÄR KOLDIOXIDUTSLÄPPEN 1 100 G. VID PRODUKTION OCH FÖRBRÄNNING AV 0,87 KG FOSSIL DIESEL (DEN KVANTITET SOM ENERGIMÄSSIGT MOTSVARAS AV 1 KG RME) ÄR UTSLÄPPEN 3 190 G CO₂. ATT BYTA 0,87 KG DIESEL MOT 1 KG RME MINSKAR UTSLÄPPEN AV CO₂ MED 65%.

Tabell 1. Oljeväxtareal och produktion 2007

| | Areal energiraps, ha | | Areal, ha | Produktion, ton | |
|--------------|----------------------|---------------|---------------|-----------------|----------------|
| | Energistöd | Uttagen areal | | Livsmedel | Energiraps |
| Höstraps | 6 100 | 3 500 | 41 400 | 31 700 | 136 600 |
| Höstrybs | 225 | | 950 | 400 | 1 700 |
| Vörraps | 12 000 | 2 500 | 18 500 | 29 000 | 37 000 |
| Vörrybs | 700 | 150 | 2 500 | 1 300 | 4 000 |
| Summa | 19 025 | 6 150 | 63 350 | 62 400 | 179 300 |

Tabell 2. SFO: s skördeuppskattning 2007

| Skörd kg/ha | Hela landet | Skåne/Halland | V. Götaland | Ö. Götaland | Mälardalen |
|-------------|-------------|---------------|-------------|-------------|------------|
| Höstraps | 3 300 | 3 300 | 3 350 | 3 500 | 3 050 |
| Höstrybs | 1 800 | | | | 1 700 |
| Vörraps | 2 000 | 1 900 | 1 900 | 2 000 | 2 050 |
| Vörrybs | 1 600 | | 1 500 | 1 700 | 1 650 |
| Lin | 1 900 | | 1 500 | 1 600 | 1 500 |



”En av rapsens stora fördelar är den goda proteinkvaliteten.”

En oslagbar matolja

Trots att så mycket fokus för närvarande ligger på rapsoljan som råvara till energi så kommer oljan i första hand till sin rätt som ett högvärdigt livsmedel. Ingen annan olja har en så bra balans av fettsyror. Rapsoljan har endast 6% mättat fett och en bra balans mellan de fleromättade fettsyrorerna, linolsyra och linolensyra. Ingen annan matolja har heller så hög andel av linolensyra, omega 3 vilken har erkänt positiv effekt för att motverka hjärt- och kärlsjukdomar.

Rapsolja också till fritering

Vi ser nu en ökande marknad för den nya typen av rapsolja med hög andel av den enkelomättade oljesyran. Den passar särskilt bra vid fritering då man skall hålla oljan upphettad under lång tid. Problemet med vanlig rapsolja och långvarig upphettning är att framförallt linolensyran oxiderar vilket ger smakförändringar. I Sverige produceras högoljesyraoljan från vårrapssorten Nex 170 som kontrakteras av Svenska Foder.

60% är foder

När man talar om raps kopplas den ofta samman med sin erkänt högvärdiga olja. Men över 60% är ju faktiskt foder. En av rapsens stora fördelar är den goda proteinkvaliteten. En speciell egenskap är hög andel av de svavelhaltiga aminosyrorna metionin och cystin vilket gör rapsmjöl och rapskaka till ett bra komplement till protein från t.ex. baljväxer. I princip allt rapsmjöl som produceras i Sverige förbrukas till nötkreatur och en ganska liten del till grisar. I en undersökning beställd av Svensk Raps AB och AarhusKarls-hamn konstaterades att det går alldeles utmärkt att byta ut sojamjölet i grisfoderstaten med rapsmjöl under förutsättning att det samtidigt finns andra proteinkällor tillgängliga som t.ex. ärter. En ev. kraftigt ökad rapsmjölproduktion som resultat av ökad odling av raps som råvara till energi kan alltså med fördel sugas upp av foderindustrin.

Tabell 3. Procentuell andel av olika fettsyror i några olika matoljor.

Källa: AarhusKarls-hamn och Dowagro

| | Rapsolja | Högoljesyra raps | Solrosolja | Sojaolja | Olivolja |
|----------------------------------|----------|------------------|------------|----------|----------|
| Mättat fett | 6 | 6 | 10 | 14 | 15 |
| Oljesyra, enkelomättad | 59 | 73 | 20 | 23 | 71 |
| Lonolsyra, fleromättad | 21 | 15 | 67 | 53 | 11 |
| Linolsyra, (omega 3) fleromättad | 11 | 3 | <1 | 8 | <1 |

Hög skörd är pengar

Naturligtvis ska man inte öka skörden till vilka kostnader som helst. Men vi producerar knappt hälften så mycket oljeväxter som krävs för energi och livsmedel. För odlaren gör dessutom dagens priser att varje deciton skördeökning ger mer än 300 kr/ha. För organisationen känns det därför helt rätt att vi är igång med vårt 20/20 projekt och att odlingsutveckling är den största verksamheten.

Den mycket glädjande lönsamhetsökningen i spannmål gör att vi har en skarp konkurrens om odlingsareal. Det är därför önskvärt att vi på nuvarande oljeväxtareal, där vi producerar ca 240 000 ton kunde producera ytterligare 20% vilket vi strävar efter i projekt 20/20. Skördeökningen kan ju ske både med högre avkastning men också genom att ökad odlings-säkerhet i höstraps gör andelen höstoljeväxter större. Det här är en mycket angelägen satsning för våra medlemmar vilket belyses av att en 20 procentig produktionsökning och 3 kr/kg raps är värt närmare 150 miljoner kr.

Säker etablering


För både höst- och våroljeväxter är sådden det mest kritiska momentet. För höstraps gäller det att få en tillräckligt kraftig planta på hösten eftersom det är ett klart samband mellan rothalsdiameter på hösten och skördens storlek. För vårraps är uppkomsten det absolut mest kritiska momentet då det både gäller att undvika skorpa och att snabbt få plantan att växa ifrån ogräs. Svensk Raps AB har tagit fasta på detta och av sammanlagt ca 55 höstrapsförsök behandlar inte

mindre än 21 st. etablering. Det är från bestånds-uppbyggnad med kväve till olika metoder för såbäddsberedning.

I våroljeväxter har Svensk Raps AB själva eller är inblandade i knappt 50 försök. Av dessa behandlar 10 st. etablering.

En stiftelse med 11 miljoner

Framsynta styrelser i Sveriges Frö- och Oljeväxtodlare tillbaka i tiden har sett till att det byggts upp en forskningsstiftelse. Med ett kapital på ca 11 miljoner kr kan forskningsprojekt årligen stödjas med 700 till 900 tusen kronor. Utöver satsningarna på etablering och bearbetning så finns projekt om minskat spill vid tröskning, hur tätt man kan ha oljeväxter i växtföljden och hur man kan analysera förekomst av jordbundna sjukdomar.



Satsa på vallfrö!



Den svenska vallfröodlingen är inte arealmässigt någon stor gröda med sina 12 000 ha, men för organisationen är det en viktig verksamhetsgren där det under kommande år kommer att satsas ännu mera resurser för att utveckla och förbättra odlingen. Med dagens höga spannmålspriser är det naturligtvis konkurrens om den odlade arealen och även om vallfröpriset kommer att stiga ställs det allt större krav på att vi har en effektiv odling med hög avkastningsnivå för att bibehålla en god odlingsekonomi i fröodlingen.

Medelmåttiga skördar 2007

2007 kommer inte att gå till historien som det stora fröåret i avkastningshänseende utan snarare kan vi se det som ett något svagt medelår för de flesta fröslagen. Gräsfröodlingarna har i de flesta fall avkastat något under ett femårsmedeltal. Tyvärr har vissa timotejfröodlare i Skåne för andra året i rad haft mycket stora problem under skördeperioden. Regnområden avlöste varandra och de stränglagda fälten fick allt grönare strängar. De flesta lyckades dock skörda, men tyvärr inte alla. Bäst tycks rödsvingeln avkastat som skördades innan det mera ostadiga vädret slog till.

Årets rödklöverfröodlingar är nog de som drabbats hårdast. Det var länge sedan vi hade så urusel skörd och dessutom dålig kvalitet på fröet. Den dåliga skörden handlar främst om att det under blomningsperioden var kallt och neder-

börsrikt, vilket fick till följd att blomningen blev utdragen och pollineringen mycket dålig. Många odlare har en skörd under 100 kg/ha, men det finns samtidigt enstaka fält som avkastat upp emot 300 kg/ha. Eftersom det är mycket svaga grobarheter i rödklöverfröet har handeln lämnat in en ansökan om dispens för grobarheten.

Vitklövern blomade rikligt och under goda förhållanden. Det fanns verkligen en god skörd på gång som spolierades av ostadig väderlek vid tiden för strängläggning/bladdödning. Medelavkastningen kanske når drygt 200 kg/ha, men kvaliteten är mera tveksam.

Satsa på vallfrö nu!

Det är inte bara i Sverige som vi fått en ganska medioker fröskörd utan det är en trend vi ser runt om i Europa. Klöverfröskörden har i samtliga länder blivit mycket dålig. När det gäller vit-

klöver odlas stora arealer i Nya Zeeland och där har man ännu inte skördat. Med en god skörd här kommer det med största sannolikhet att ske en hel del import härifrån till EU. Överlag har intresset för vallfröodling sjunkit i flera av EU-länderna. Orsaken till detta är framförallt de höga spannmålspriserna. De länder som tar höga spannmålsskördar, men lägre fröskördar kommer att minska sin fröodling till förmån för spannmål. Även i det stora fröodlingslandet Danmark är man lite pressad trots att avkastningsnivån för frö här är betydligt högre än i flera andra länder.

Men priserna kommer med allra största sannolikhet att stiga kommande år eftersom efterfrågan på frö till vallar och grönytor inte kommer att minska för att det odlas mera spannmål. Detta kommer att ha en positiv inverkan på fröpriset. Det gäller därför för svenska fröodlare att satsa på insådd nu, om man vill ha del av en prisuppgång på vallfrö. Det gäller att inte tveka och vänta in och se vad det blir, för betänk att det brukar sällan vara när priserna är i topp som man ska så in en flerårig gröda.

Inga lagerproblem


Lagersituationen inom EU för flera av fröslagen som rödsvingel, ängsgröe, eng rajgräs och inte minst vitklöver är ganska höga vid ingången av marknadsåret 2007/2008. Men med tanke på de skördar som året gett kommer dessa inte att

vara något problem som påverkar marknaden negativt. Vårt svenska frölager är inte besvärande stort utan kommer med all säkerhet att förbrukas under kommande säsong.

Att svenska fröodlare är attraktiva visar sig bland annat genom att vi ser ett ökat intresse för firmor från både Danmark och Holland. Av de 12 700 ha som finns till skörd 2008 är drygt 600 ha till firmor utanför Sverige.

Forsatt stort intresse för eko-frö

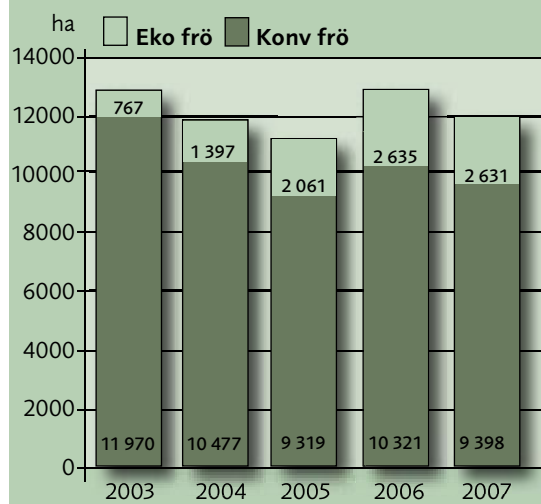
Sverige tillhör fortfarande de ledande nationerna när det gäller att producera ekologiskt vallfrö. Arealen eko-frö utgör idag ca 20% av vår totala vallfröareal. Kraven på hur stor andel eko-frö som ingår i ekologiska vallfröblandningar har varierat något beroende på vilken tillgång på frö det finns, men för närvarande är det krav på 100% timotej och ängssvingel medan det för både vit- och rödklöver är ett krav på minst 20 vikts-%.



Uppskattade medelskördar för vallfrö i Sverige 2007

| Art | Konv frö Avk kg/ha | Eko frö Avk kg/ha |
|--------------|-----------------------|----------------------|
| Rödklöver | 135 | 95 |
| Alsikeklöver | 350 | 175 |
| Timotej | 570 | 380 |
| Ängssvingel | 650 | 520 |
| Hundäxing | 450 | |
| Vitklöver | 210 | 150 |
| Rödsvingel | 920 | |
| Ängsgröe | 750 | |
| Eng rajgräs | 1 140 | |
| Rajsvingel | 650 | |
| Rörsvingel | 400 | |

Vallfröareal i Sverige 2003-2007





FÖRVALTNINGSBERÄTTELSE

Allmänt om verksamheten**KONCERNEN**

Koncernen består av Sveriges Frö- och Oljeväxtodlare ek för och Svensk Raps AB. Föreningen äger 51% av aktierna i Svensk Raps AB.

MODERFÖRENINGEN

Den ekonomiska föreningen hade vid bokslutstillfället ett medlemsantal på 4 877 (5 402) och är huvudorganisation för 12 lokala föreningar. Föreningen arbetar endast med arvodesanställd personal och med hjälp av köpta tjänster från Svensk Raps AB.

MODERFÖRENING OCH KONCERN

Uppköpen av lin, oljeväxtfrö och vallfrö från odlarna sker till övervägande del av handelsföretagen. Inkasseringen av serviceavgiften sker dels genom att handelsföretagen åtagit sig att ta upp en viss del, medan medlemsavgifter och en mindre serviceavgift handlägges av föreningen själv. Medlemsavgiften utgör 150 kronor per medlem och i den serviceavgift som föreningen själv tar upp ingår prenumeration på Svensk Frötidning. Under verksamhetsåret har Svensk Frötidning utgivits med 7 nummer.

Flerårsöversikt

Nedan visas utvecklingen under de senaste fyra åren (tkr).

| | 06/07 | 05/06 | 04/05 | 03/04 |
|-----------------------------------|--------|--------|--------|-------|
| Omsättning | 3 095 | 2 789 | 2 244 | 2 688 |
| Rörelseresultat | -33 | -236 | -671 | -309 |
| Finansiella poster | 667 | 791 | 1 290 | 799 |
| Resultat efter finansiella poster | 633 | 555 | 619 | 490 |
| Balansomslutning | 10 587 | 10 588 | 10 228 | 8 469 |

Väsentliga händelser

Föreningens ekonomi vilar i princip på tre ben: vallfröavgifter, den fasta medlems- och serviceavgiften samt värdepappershanteringen. Vallfröavgifterna är starkt beroende av skördenivån på vallfrö vilken varierar kraftigt mellan år. Trots arealökning ökar inte medlemsantalet, främst beroende på storleksrationaliseringen inom jordbruket. Värdepappersportföljen har ökat i värde och bidrar även detta år högst väsentligt till årets positiva resultat.

Framtida utveckling**KONCERNEN**

Efterfrågan på oljeväxter i Sverige liksom internationellt kräver kraftigt ökad areal. För Svensk Raps AB gäller det att både stimulera efterfrågan, helst på svensk vara och trimma odlingsekonomin ytterligare. Då det gäller efterfrågan måste arbetet inriktas på både energi, foder och på livsmedel. Det är inte troligt att användningen av rapsolja som energiråvara varar för evigt utan nya råvaror för drivmedel kommer att utvecklas.

Svensk Raps AB söker tillsammans med övriga branschen ett EU-projekt för att marknadsföra rapsolja som livsmedel. Samtidigt tar vi fram underlag som visar på vilka miljövinster som erhålls då man ersätter fossil diesel med biodiesel gjord med rapsolja som råvara.

För att trimma odlingsekonomin pågår ett omfattande forsknings- och utvecklingsprojekt för svenska oljeväxter, projekt 20/20, vilket nu är inne på sitt andra verksamhetsår.

Marknadsföring och odlingsutveckling skall förhoppningsvis bidra till att lönsamheten ökar ytterligare vilket leder till en bestående svensk oljeväxtareal en bra bit över 100 000 ha.

MODERFÖRENINGEN

Vallfröodlingen upplever en kraftig konkurrens om odlingsutrymmet av stigande priser på oljeväxter och spannmål. Hittills har vi inte sett någon vikande odlingsareal men det är nödvändigt att priset stiger. Föreningen har ökat satsningen på vallfrö med mer marknadsbevakning och engagemang inom rådgivning och information, inte minst då det gäller ekologiskt vallfrö där Sverige är en av världens största producenter.

Det är föreningens ambition att framledes satsa ytterligare resurser på försök- och odlingsutveckling inom vallfröområdet.

Förslag till vinstdisposition

| | |
|-------------------------------------|-----------|
| Från föregående år balanserad vinst | 8 331 343 |
| Årets vinst | 633 431 |
| Vinstmedel till förfogande | 8 964 774 |

Styrelsens förslag till disposition

| | |
|----------------------------|-----------|
| Avsättning till reservfond | 31 700 |
| Balanseras i ny räkning | 8 933 074 |
| Summa | 8 964 774 |

RESULTATRÄKNING

| | Not | 06-09-01 -07-08-31 | 05-09-01 -06-08-31 |
|---|-----|-----------------------|-----------------------|
| <i>Rörelsens intäkter</i> | | | |
| Nettoomsättning | 1 | 3 029 117 | 2 730 602 |
| Övriga rörelseintäkter | | 65 440 | 58 168 |
| | | 3 094 557 | 2 788 770 |
| <i>Rörelsens kostnader</i> | | | |
| Köpta tjänster | 2 | -1 310 385 | -1 261 618 |
| Övriga externa kostnader | 3 | -1 094 020 | -989 233 |
| Personalkostnader | 4 | -723 428 | -774 038 |
| | | -3 127 833 | -3 024 889 |
| Rörelseresultat | | -33 276 | -236 119 |
| <i>Resultat från finansiella investeringar</i> | | | |
| Resultat från övriga värdepapper och fordringar | 5 | 563 996 | 612 444 |
| Räntor och utdelningar | | 407 401 | 354 773 |
| | | 971 397 | 967 217 |
| Räntekostnader och liknande | | -304 690 | -175 917 |
| Resultat efter finansiella poster | | 633 431 | 555 181 |
| Årets resultat | | 633 431 | 555 181 |

BALANSRÄKNING

| | Not | 07-08-31 | 06-08-31 |
|--|-----|------------------|------------------|
| TILLGÅNGAR | | | |
| ANLÄGGNINGSTILLGÅNGAR | | | |
| <i>Finansiella anläggningstillgångar</i> | | | |
| Andelar i koncernföretag | 6 | 153 000 | 153 000 |
| Fordringar hos intresseföretag | 7 | 245 758 | 245 758 |
| Andra långfristiga värdepappersinnehav | 8 | 9 131 943 | 9 424 928 |
| | | 9 530 701 | 9 823 686 |
| Summa anläggningstillgångar | | 9 530 701 | 9 823 686 |

| | Not | 07-08-31 | 06-08-31 |
|--|-----|-------------------|-------------------|
| OMSÄTTNINGSTILLGÅNGAR | | | |
| <i>Kortfristiga fordringar</i> | | | |
| Kundfordringar | | 68 750 | 128 970 |
| Övriga fordringar | 9 | 16 524 | 95 722 |
| Förutbetalda kostnader och upplupna intäkter | 10 | 62 213 | 55 973 |
| | | <u>147 487</u> | <u>280 665</u> |
| <i>Kassa och bank</i> | | 908 395 | 483 347 |
| Summa omsättningstillgångar | | 1 055 882 | 764 012 |
| SUMMA TILLGÅNGAR | | 10 586 583 | 10 587 698 |
| EGET KAPITAL OCH SKULDER | | | |
| <i>Eget kapital</i> | | | |
| | 11 | | |
| Bundet eget kapital | | | |
| Insatskapital | | 600 | 650 |
| Reservfond | | 565 450 | 537 650 |
| | | <u>566 050</u> | <u>538 250</u> |
| Fritt eget kapital | | | |
| Balanserad vinst eller förlust | | 8 331 343 | 7 803 962 |
| Årets resultat | | 633 431 | 555 181 |
| | | <u>8 964 774</u> | <u>8 359 143</u> |
| Summa eget kapital | | 9 530 824 | 8 897 393 |
| <i>Kortfristiga skulder</i> | | | |
| Leverantörsskulder | | 21 491 | 289 392 |
| Skulder till koncernföretag | | 481 475 | 929 784 |
| Övriga skulder | | 5 909 | 31 532 |
| Upplupna kostnader och förutbetalda intäkter | 12 | 546 884 | 439 596 |
| Summa kortfristiga skulder | | 1 055 759 | 1 690 304 |
| SUMMA EGET KAPITAL OCH SKULDER | | 10 586 583 | 10 587 697 |
| STÄLLDA SÄKERHETER OCH ANSVARFÖRBINDELSER | | | |
| Ställda säkerheter | | INGA | INGA |
| Ansvarsförbindelser | | INGA | INGA |

REDOVISNINGSPRINCIPER OCH NOTER


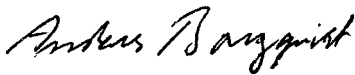
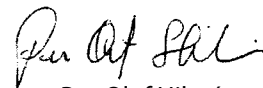
Årsredovisningen är upprättad enligt årsredovisningslagen och Bokföringsnämndens allmänna råd avseende små företag. Redovisningsprinciperna har ej förändrats i förhållande till föregående år. Försäljning har skett till Svensk Raps AB med 55 tkr (föregående år 50 tkr) och inköp har skett från Svensk Raps AB med 1 029 tkr (föreg år 882 tkr). Koncernredovisning behöver ej upprättas enligt ÅRL kap 7 § 3. I koncernen föreslås en avsättning till reservfonden med 31 700 kr. Koncernens fria egna kapital uppgår till 9 315 363 kr, av detta utgör 171 789 kr minoritetens andel.

Tillgångar och skulder har värderats till anskaffningsvärdet om inget annat anges nedan. Fordringar har upptagits till de belopp varmed de beräknas inflyta.


| | | | | | |
|--------------|--|----|------------------|--|------------------|
| Not 1 | Nettoomsättning | | 2006/2007 | | 2005/2006 |
| | Serviceavgifter vallfrö | | 1 075 226 | | 994 330 |
| | Serviceavgifter övriga | | 1 220 950 | | 812 000 |
| | Medlemsavgifter | | 732 941 | | 811 350 |
| | Intäkter försök | | 0 | | 15 000 |
| | Övrigt | | 0 | | 97 922 |
| | | | 3 029 117 | | 2 730 602 |
| Not 2 | Köpta tjänster | | 2006/2007 | | 2005/2006 |
| | Ersättningar till lokala föreningar | | 856 320 | | 813 488 |
| | Försök vallfrö | | 100 415 | | 75 062 |
| | Övrigt | | 353 650 | | 373 068 |
| | | | 1 310 385 | | 1 261 618 |
| Not 3 | Övriga externa kostnader | | 2006/2007 | | 2005/2006 |
| | Serviceavgifter till andra organisationer | | 27 334 | | 23 670 |
| | Svensk Raps AB, köpta kanslikostnader | | 802 022 | | 759 977 |
| | Inköp externa tjänster | | 78 203 | | 85 194 |
| | Övrigt | | 186 461 | | 120 392 |
| | | | 1 094 020 | | 989 233 |
| | <i>Arvode till revisor</i> | | | | |
| | Lindebergs Grant Thornton AB | | | | |
| | Revisionsuppdrag | | 1 700 | | 45 500 |
| | Övriga uppdrag | | 21 500 | | 24 500 |
| | | | 23 200 | | 70 000 |
| Not 4 | Personal | | 2006/2007 | | 2005/2006 |
| | <i>Löner och ersättningar</i> | | | | |
| | Styrelse | 1) | 295 405 | | 270 824 |
| | Övriga anställda | | 128 034 | | 105 681 |
| | | | 423 439 | | 376 505 |
| | 1) Varav tantiem och dylikt | | 0 | | 0 |
| | <i>Sociala kostnader</i> | | | | |
| | Övriga sociala kostnader | | 133 670 | | 133 817 |
| | | | 133 670 | | 133 817 |
| Not 5 | Resultat från finansiella investeringar | | 2006/2007 | | 2005/2006 |
| | Ränteintäkter | | 216 496 | | 197 764 |
| | Utdelningar | | 190 905 | | 157 009 |
| | Vinst vid försäljning aktier/andelar | | 819 953 | | 924 470 |
| | Förlust vid försäljning aktier/andelar | | -255 957 | | -312 026 |
| | | | 971 397 | | 967 217 |

| | | | | |
|---------------|--|----------------------|--------------------------|---------------------------|
| Not 6 | Andelar i koncernföretaget | | 07-08-31 | 06-08-31 |
| | Ingående anskaffningsvärde | | 153 000 | 153 000 |
| | Utgående ackumulerade anskaffningsvärden | | 153 000 | 153 000 |
| | Utgående bokfört värde | | 153 000 | 153 000 |
| | Spec av moderföreningens innehav av aktier och andelar i koncernföretag | | | |
| | <i>Dotterföretag</i> | <i>Org nr</i> | <i>Företagets säte</i> | <i>Antal andelar</i> |
| | <i>Svensk Raps AB</i> | <i>556220-7406</i> | <i>Malmö</i> | <i>1 530</i> |
| | | | <i>Kapitalandel</i> | <i>Bokfört värde</i> |
| | | | 51% | 153 000 |
| | | | | 153 000 |
| Not 7 | Insatser | | 07-08-31 | 06-08-31 |
| | Insatskapital LRF | | 245 758 | 245 758 |
| Not 8 | Andra långfristiga värdepappersinnehav | | 07-08-31 | 06-08-31 |
| | Ingående anskaffningsvärde | | 9 424 928 | 7 092 779 |
| | Inköp | | 5 796 674 | 5 988 512 |
| | Försäljningar | | -6 089 659 | -3 656 363 |
| | Utgående ackumulerade anskaffningsvärden | | 9 131 943 | 9 424 928 |
| | Utgående bokfört värde | | 9 131 943 | 9 424 928 |
| | Specifikation av andra långfristiga värdepapper | Börsvärde | Anskaffningsvärde | Bokfört värde |
| | Aktier i svenska företag | 4 815 417 | 3 998 149 | 3 998 149 |
| | Aktier i utländska företag | 919 300 | 822 637 | 822 637 |
| | Utländska aktiefonder | 2 055 443 | 1 700 458 | 1 700 458 |
| | Övriga fonder | 562 967 | 515 423 | 515 423 |
| | Räntebärande obligationer | 2 159 510 | 2 095 276 | 2 095 276 |
| | | 10 512 637 | 9 131 943 | 9 131 943 |
| Not 9 | Övriga fordringar | | 07-08-31 | 06-08-31 |
| | Skattefordran | | 9 720 | 12 312 |
| | Övrigt | | 6 804 | 83 410 |
| | | | 16 524 | 95 722 |
| Not 10 | Förutbetalda kostnader och upplupna intäkter | | 07-08-31 | 06-08-31 |
| | Räntor | | 62 213 | 55 173 |
| | Övrigt | | 0 | 800 |
| | | | 62 213 | 55 973 |
| Not 11 | Eget kapital | Insatskapital | Reservfond | Fritt eget kapital |
| | Belopp vid årets ingång | 600 | 537 650 | 8 359 143 |
| | <i>Vinstdisposition enligt stämmobeslut:</i> | | | |
| | - avsättning till reservfond | | 27 800 | -27 800 |
| | Årets resultat | | | 633 431 |
| | Belopp vid årets utgång | 600 | 565 450 | 8 964 774 |
| | | | | 9 530 824 |
| Not 12 | Upplupna kostnader och förutbetalda intäkter | | 07-08-31 | 06-08-31 |
| | Försöksverksamhet | | 165 253 | 132 882 |
| | Stämмо- och styrelsekostnader | | 309 575 | 279 859 |
| | Övriga poster | | 72 056 | 26 855 |
| | | | 546 884 | 439 596 |


Alnarp 2007-11-22

Göran Brynell
OrdförandeAnders Borgquist
Vice ordförandeJohan Biärsjö
VD Svensk Råps

Per-Olof Hilmér




Fredrik Lundén



Lars-Johan Merin




Björn Wallin



Elenore Wallin

Vår revisionsberättelse har avgivits 2007-11-22

Mats Pålsson
Auktoriserad revisor
Lindebergs Grant Thornton ABJan Anders Andersson
Förtroendevald revisor

REVISIONSBERÄTTELSE


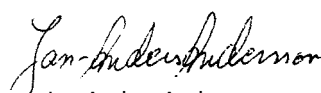
Vi har granskat årsredovisningen och bokföringen samt styrelsens förvaltning i Sveriges Frö- och Oljeväxtodlare ek för för räkenskapsåret 2006-09-01—2007-08-31. Det är styrelsen som har ansvaret för räkenskapshandlingarna och förvaltningen och för att årsredovisningslagen tillämpas vid upprättandet av årsredovisningen. Vårt ansvar är att uttala oss om årsredovisningen och förvaltningen på grundval av vår revision.

Revisionen har utförts i enlighet med god revisionssed i Sverige. Det innebär att vi planerat och genomfört revisionen för att med hög men inte absolut säkerhet försäkra oss om att årsredovisningen inte innehåller väsentliga felaktigheter. En revision innefattar att granska ett urval av underlagen för belopp och annan information i räkenskapshandlingarna. I en revision ingår också att pröva redovisningsprinciperna och styrelsens tillämpning av dem samt att bedöma de betydelsefulla uppskattningar som styrelsen gjort när de upprättat årsredovisningen samt att utvärdera den samlade informationen i årsredovisningen. Som underlag för vårt uttalande om ansvarsfrihet har vi granskat väsentliga beslut, åtgärder och förhållanden i föreningen för att kunna bedöma om någon styrelseledamot är ersättningskyldig mot föreningen. Vi har även granskat om någon styrelseledamot på annat sätt handlat i strid med lagen om ekonomiska föreningar, årsredovisningslagen eller föreningens stadgar. Vi anser att vår revision ger oss rimlig grund för våra uttalanden nedan.

Årsredovisningen har upprättats i enlighet med årsredovisningslagen och ger därmed en rättvisande bild av föreningens resultat och ställning i enlighet med god redovisningssed i Sverige. Förvaltningsberättelsen är förenlig med årsredovisningens övriga delar.

Vi tillstyrker att föreningsstämman fastställer resultaträkningen och balansräkningen, disponerar vinsten enligt förslaget i förvaltningsberättelsen och beviljar styrelsens ledamöter ansvarsfrihet för räkenskapsåret.

Malmö den 22 november 2007

Mats Pålsson
Auktoriserad revisorJan Anders Andersson
Förtroendevald revisor



FÖRVALTNINGSBERÄTTELSE

Allmänt om verksamheten

Bolaget ägs till 51% av Sveriges Frö- och Oljeväxtodlare ek.förening. Övriga ägare är Svenska Lantmännen (19%), Svalöf Weibull AB (10%), Aarhus Karlshamn AB (10%), Föreningen Foder och Spannmål (4%), Svenska Foder (4%) och Scandinavian Seed (2%).

Verksamheten finansieras genom serviceavgifter som tas upp av handelsföretagen. För oljeväxter och lin är serviceavgiften 1,9 öre/kg på avräkningslikviden. År med låga arealer och/eller låg avkastning då serviceavgifterna inte räcker för att täcka utgifterna, skall Sveriges Frö- och Oljeväxtodlare (SFO) åta sig en större andel av ansvaret för odlingsutveckling och information.

Flerårsöversikt

Nedan visas utvecklingen under de senaste fyra åren (tkr).

| | 06/07 | 05/06 | 04/05 | 03/04 |
|-----------------------------------|-------|-------|-------|-------|
| Omsättning | 7 812 | 7 717 | 7 847 | 6 553 |
| Rörelseresultat | 21 | 45 | 15 | -75 |
| Resultat efter finansiella poster | 65 | 72 | 52 | -30 |
| Antal anställda | 3 | 3 | 3 | 3 |
| Balansomslutning | 5 427 | 5 437 | 5 002 | 4 616 |

Väsentliga händelser

Det senaste året har vi sett en mycket kraftig prisökning på oljeväxter, framför allt orsakad av en snabbt växande användning av rapsolja till biodiesel. Även i Sverige ökar användningen av biodiesel och allt fler oljebolag blandar in mellan 2 och 5% biodiesel i den fossila dieseln. Om råvaran till den kvantiteten biodiesel skall odlas inom landet behövs upp till 200 000 ha oljeväxter. Men det är en tydlig konkurrens om areal eftersom även spannmålspriset är rekordhögt och den svenska oljeväxtarealen ligger kvar på ca 90 000 ha. Den stora efterfrågan på oljeväxter ställer också krav på organi-

sationen. Svensk Raps AB arbetar inom områdena rapsolja till livsmedel, raps som energiråvara och rapsmjöl som foder. Den viktigaste uppgiften är att öka oljeväxtgrödans konkurrenskraft och därmed göra den än mer lönsam att odla. Av den anledningen läggs en stor del av Svensk Raps AB:s resurser på försök och odlingsutveckling samt information.

Framtida utveckling

Efterfrågan på oljeväxter i Sverige liksom internationellt kräver kraftigt ökad areal. För Svensk Raps AB gäller det att både stimulera efterfrågan, helst på svensk vara och trimma odlingsekonomin ytterligare. Då det gäller efterfrågan måste arbetet inriktas på både energi, foder och på livsmedel. Det är inte troligt att användningen av rapsolja som energiråvara varar för evigt utan nya råvaror för drivmedel kommer att utvecklas.

Svensk Raps AB söker tillsammans med övriga branschen ett EU-projekt för att marknadsföra rapsolja som livsmedel. Samtidigt tar vi fram underlag som visar på vilka miljövinster som erhålls då man ersätter fossil diesel med biodiesel gjord med rapsolja som råvara.

För att trimma odlingsekonomin pågår ett omfattande forsknings- och utvecklingsprojekt för svenska oljeväxter, projekt 20/20 vilket nu är inne på sitt andra verksamhetsår.

Marknadsföring och odlingsutveckling skall förhoppningsvis bidra till att lönsamheten ökar ytterligare vilket leder till en bestående svensk rapsoljaareal en bra bit över 100 000 ha.

Förslag till vinstdisposition

| | |
|-------------------------------------|----------------|
| Från föregående år balanserad vinst | 307 867 |
| Årets vinst | 42 722 |
| Vinstmedel till förfogande | 350 589 |

Styrelsens förslag till disposition

| | |
|-------------------------|----------------|
| Balanseras i ny räkning | 350 589 |
| Summa | 350 589 |

RESULTATRÄKNING

| | Not | 06-09-01 – 07-08-31 | 05-09-01 – 06-08-31 |
|---|-----|------------------------|------------------------|
| <i>Rörelsens intäkter</i> | | | |
| Nettoomsättning | 1 | 6 044 419 | 6 138 068 |
| Övriga rörelseintäkter | 2 | 1 767 251 | 1 579 351 |
| | | 7 811 670 | 7 717 419 |
| <i>Rörelsens kostnader</i> | | | |
| Köpta tjänster | 3 | -3 720 167 | -3 474 194 |
| Övriga externa kostnader | 4 | -1 731 643 | -1 956 392 |
| Personalkostnader | 5 | -2 313 821 | -2 217 697 |
| Avskrivningar av materiella anläggningstillgångar | | -24 717 | -23 916 |
| | | -7 790 348 | -7 672 199 |
| Rörelseresultat | | 21 322 | 45 220 |
| <i>Resultat från finansiella investeringar</i> | | | |
| Övriga ränteintäkter och liknande | | 44 916 | 27 105 |
| Räntekostnader och liknande | | -755 | -679 |
| Resultat efter finansiella poster | | 65 483 | 71 646 |
| Skatt på årets resultat | | -22 761 | -25 774 |
| Årets resultat | | 42 722 | 45 872 |

BALANSRÄKNING

| | Not | 07-08-31 | 06-08-31 |
|--|-----|------------------|------------------|
| TILLGÅNGAR | | | |
| ANLÄGGNINGSTILLGÅNGAR | | | |
| <i>Materiella anläggningstillgångar</i> | | | |
| Inventarier, verktyg och installationer | 6 | 33 964 | 49 681 |
| | | 33 964 | 49 681 |
| Summa anläggningstillgångar | | 33 964 | 49 681 |
| OMSÄTTNINGSTILLGÅNGAR | | | |
| <i>Kortfristiga fordringar</i> | | | |
| Kundfordringar | | 774 792 | 348 169 |
| Fordringar hos koncernföretag | | 481 475 | 929 784 |
| Övriga fordringar | 7 | 74 086 | 70 851 |
| Förutbetalda kostnader och upplupna intäkter | 8 | 1 219 659 | 1 031 097 |
| | | 2 550 012 | 2 379 901 |
| <i>Kassa och bank</i> | | 2 842 823 | 3 007 296 |
| Summa omsättningstillgångar | | 5 392 835 | 5 387 197 |
| SUMMA TILLGÅNGAR | | 5 426 799 | 5 436 878 |

| | Not | 07-08-31 | 06-08-31 |
|---|-----|------------------|------------------|
| EGET KAPITAL OCH SKULDER | | | |
| <i>Eget kapital</i> | 9 | | |
| Bundet eget kapital | | | |
| Aktiekapital (3000 aktier) | | 300 000 | 300 000 |
| Reservfond | | 36 700 | 36 700 |
| | | <u>336 700</u> | <u>336 700</u> |
| Fritt eget kapital | | | |
| Balanserad vinst eller förlust | | 307 867 | 261 995 |
| Årets resultat | | 42 722 | 45 872 |
| | | <u>350 589</u> | <u>307 867</u> |
| Summa eget kapital | | 687 289 | 644 567 |
| <i>Kortfristiga skulder</i> | | | |
| Leverantörsskulder | | 469 977 | 903 223 |
| Skulder till intresseföretag | | 0 | 100 000 |
| Övriga skulder | | 509 371 | 288 410 |
| Upplupna kostnader och förutbetalda intäkter | 12 | 3 760 162 | 3 500 678 |
| Summa kortfristiga skulder | | <u>4 739 510</u> | <u>4 792 311</u> |
| SUMMA EGET KAPITAL OCH SKULDER | | 5 426 799 | 5 436 878 |
| STÄLLDA SÄKERHETER OCH ANSVARSFÖRBINDELSER | | | |
| Ställda säkerheter | | INGA | INGA |
| Ansvarsförbindelser | | INGA | INGA |

REDOVISNINGSPRINCIPER OCH NOTER

Årsredovisningen är upprättad enligt årsredovisningslagen och Bokföringsnämndens allmänna råd avseende små företag. Redovisningsprinciperna har ej förändrats i förhållande till föregående år. Försäljning har skett till Sveriges Frö- och Oljeväxtodlare med 1 029 tkr (föreg. år 882 tkr) och inköp har skett från Sveriges Frö- och Oljeväxtodlare med 55 tkr (föreg. år 50 tkr).

Tillgångar och skulder har värderats till anskaffningsvärdet om inget annat anges nedan. Fordringar har upptagits till de belopp varmed de beräknas inflyta.

Avskrivningar görs med följande procentsats:*Materiella anläggningstillgångar*

Inventarier

2006/2007

20%

2005/2006

20%

Avskrivningar framgår av not för respektive balanspost.

Not 1**Nettoomsättning**

Serviceintäkter

Intäkter försök

Svensk Frötidning

Övrigt

2006/2007

3 611 992

1 347 389

1 084 962

76**6 044 419****2005/2006**

4 088 123

1 084 160

965 333

452**6 138 068**

| | 2006/2007 | 2005/2006 |
|---|------------------|------------------|
| Not 2 Övriga rörelseintäkter | | |
| Sveriges Frö- och Oljeväxtodlare ek för | 1 028 708 | 881 877 |
| Försäljning tjänster mm | 144 200 | 200 200 |
| Ägarnas andel av marknadsföring och odlingsutveckling | 300 000 | 300 000 |
| Övrigt | 294 343 | 197 274 |
| | 1 767 251 | 1 579 351 |
| Not 3 Köpta tjänster | | |
| Försök | 1 853 560 | 1 721 375 |
| Försök mm 20/20-projektet | 531 873 | 446 284 |
| Svensk Frötidning | 1 201 775 | 1 216 461 |
| Övrigt | 132 959 | 90 074 |
| | 3 720 167 | 3 474 194 |
| Not 4 Övriga externa kostnader | | |
| Marknadsföring | 584 602 | 617 858 |
| Serviceavgifter till andra organisationer | 85 810 | 105 832 |
| Inköpta externa tjänster | 388 587 | 388 587 |
| Inköpta externa tjänster 20/20-projektet | 70 759 | 158 639 |
| Anslag till Stiftelsen Svensk Oljeväxtforskning | 0 | 100 000 |
| Övrigt | 601 885 | 585 476 |
| | 1 731 643 | 1 956 392 |
| Arvoden till revisor (Lindebergs Grant Thornton AB) | | |
| Revisionsuppdrag | 25 500 | 28 500 |
| Övriga uppdrag | 14 500 | 19 000 |
| | 40 000 | 47 500 |
| Not 5 Personal | | |
| Medelantalet anställda | | |
| Kvinnor | 1 | 1 |
| Män | 2 | 2 |
| Totalt för bolaget | 3 | 3 |
| <i>Löner och ersättningar</i> | | |
| Styrelse och verkställande direktör 1) | 654 148 | 618 262 |
| Övriga anställda | 721 857 | 679 023 |
| | 1 376 005 | 1 297 285 |
| 1) Varav tantiem och dylikt | 0 | 0 |
| <i>Sociala kostnader</i> | | |
| Pensionskostnader för styrelse och verkställande direktör | 130 962 | 163 163 |
| Pensionskostnader övriga anställda | 76 175 | 75 455 |
| Övriga sociala kostnader | 489 789 | 445 757 |
| | 696 926 | 684 375 |


Avtal om avgångsvederlag

Till verkställande direktören Johan Biärsjö har bolaget tecknat pensionsförsäkring i enlighet med gällande ITP-plan. Uppsägning från arbetsgivarens sida är 12 månader. Härutöver erhåller verkställande direktören rätt till engångsersättning på 0,5 till 1,0 årslön beroende på ålder vid avgång.

| | | | | | |
|---------------|---|---------------------|-------------------|---------------------------|----------------|
| Not 6 | Inventarier, verktyg och installationer | 07-08-31 | 06-08-31 | | |
| | Ingående anskaffningsvärde | 373 371 | 406 495 | | |
| | Inköp | 9 000 | 26 450 | | |
| | Försäljningar/utrangeringar | -17 268 | -59 574 | | |
| | <i>Utgående ackumulerade anskaffningsvärden</i> | <i>365 103</i> | <i>373 371</i> | | |
| | Ingående avskrivningar | -323 690 | -337 738 | | |
| | Försäljningar/utrangeringar | 17 268 | 37 964 | | |
| | Årets avskrivningar | -24 717 | -23 916 | | |
| | <i>Utgående ackumulerade avskrivningar</i> | <i>-331 139</i> | <i>-323 690</i> | | |
| | <i>Utgående planenligt restvärde</i> | <i>33 964</i> | <i>49 681</i> | | |
| Not 7 | Övriga fordringar | 07-08-31 | 06-08-31 | | |
| | Skattefordran | 74 086 | 69 205 | | |
| | Övrigt | 0 | 1 646 | | |
| | | 74 086 | 70 851 | | |
| Not 8 | Förutbetalda kostnader och upplupna intäkter | 07-08-31 | 06-08-31 | | |
| | Upplupna räntor | 24 648 | 16 483 | | |
| | Intäkter försök | 1 089 800 | 883 200 | | |
| | Övrigt | 105 211 | 131 414 | | |
| | | 1 219 659 | 1 031 097 | | |
| Not 9 | Eget kapital | Aktiekapital | Reservfond | Fritt eget kapital | Summa |
| | Belopp vid årets ingång | 300 000 | 36 700 | 307 867 | 644 567 |
| | <i>Vinstdisposition enligt beslut av bolagsstämman:</i> | | | | |
| | -avsättning till reservfond | | 0 | 0 | |
| | Årets resultat | | | 42 722 | 42 722 |
| | Belopp vid årets utgång | 300 000 | 36 700 | 350 589 | 687 289 |
| Not 10 | Upplupna kostnader och förutbetalda intäkter | 07-08-31 | 06-08-31 | | |
| | Personalkostnader | 441 786 | 408 291 | | |
| | Försöksverksamhet | 3 162 915 | 2 959 222 | | |
| | Stämman och styrelsekostnader | 104 500 | 109 500 | | |
| | Övrigt | 50 961 | 23 665 | | |
| | | 3 760 162 | 3 500 678 | | |


Göran Brynell
Ordförande


Bengt-Olov Gunnarsson
Vice ordförande


Johan Biärsjö
VD Svensk Raps


Anders Borgquist



Erik Hartman


Kenneth Hellqvist



Paul Isaksson


Monika Lekander


Lars-Johan Merin


Björn Wallin

Min revisionsberättelse har avgivits 2007-11-22



Mats Pålsson
Auktoriserad revisor
Lindebergs Grant Thornton AB

REVISIONSBERÄTTELSE


Jag har granskat årsredovisningen och bokföringen samt styrelsens och verkställande direktörens förvaltning i Svensk Raps AB för räkenskapsåret 2006-09-01–2007-08-31. Det är styrelsen och verkställande direktören som har ansvaret för räkenskapshandlingarna och förvaltningen och för att årsredovisningslagen tillämpas vid upprättande av årsredovisningen. Mitt ansvar är att uttala mig om årsredovisningen och förvaltningen på grundval av min revision.

Revisionen har utförts i enlighet med god revisionssed i Sverige. Det innebär att jag planerat och genomfört revisionen för att med hög men inte absolut säkerhet försäkra mig om att årsredovisningen inte innehåller väsentliga felaktigheter. En revision innefattar att granska ett urval av underlagen för belopp och annan information i räkenskapshandlingarna. I en revision ingår också att pröva redovisningsprinciperna och styrelsens och verkställande direktörens tillämpning av dem samt att bedöma de betydelsefulla uppskattningar som styrelsen och den verkställande direktören gjort när de upprättat årsredovisningen samt att utvärdera den samlade informationen i årsredovisningen. Som underlag för mitt uttalande om ansvarsfrihet har jag granskat väsentliga beslut, åtgärder och förhållanden i bolaget för att kunna bedöma om någon styrelseledamot eller verkställande direktören är ersättningskyldig mot bolaget. Jag har även granskat om någon styrelseledamot eller verkställande direktören på annat sätt handlat i strid med aktiebolagslagen, årsredovisningslagen eller bolagsordningen. Jag anser att min revision ger mig rimlig grund för mina uttalanden nedan.

Årsredovisningen har upprättats i enlighet med årsredovisningslagen och ger en rättvisande bild av bolagets resultat och ställning i enlighet med god redovisningssed i Sverige. Förvaltningsberättelsen är förenlig med årsredovisningens övriga delar.

Jag tillstyrker att årsstämman fastställer resultaträkningen och balansräkningen, disponerar vinsten enligt förslaget i förvaltningsberättelsen och beviljar styrelsens ledamöter och verkställande direktören ansvarsfrihet för räkenskapsåret.

Malmö den 22 november 2007



Mats Pålsson
Auktoriserad revisor
Lindebergs Grant Thornton AB



FÖRVALTNINGSBERÄTTELSE

Stiftelsen som bildades 1980-07-02, står under tillsyn av Länsstyrelsen i Skåne län.

Styrelse

Ordinarie:

Göran Brynell, Trelleborg, ordförande
Anders Borgquist, Billinge, vice ordförande
Bengt Nilsson, Helsingborg agr dr, vetenskaplig representant
Per-Olof Hilmér, Mellerud
Fredrik Lundén, Lingham
Lars-Johan Merin, Fellingsbro
Björn Wallin, Vattholma
Elenore Wallin, Skänninge

Sekreterare

Johan Biärsjö, Alnarp

Ekonomi och administration

Jan Hempel, Box 96, 230 53 Alnarp, tel 040-462081

Handläggare av anslagsärenden

Forskningskommitténs sekreterare och styrelsens vetenskapliga representant agr dr Bengt Nilsson, Helsingborg.

Revisorer

Ordinarie:

Jan-Anders Andersson, Lund
Mats Pålsson, aukt revisor, Lindebergs Grant Thornton

Suppleanter:

Åke Ahlsten, Romakloster
Ann Theander, aukt revisor, Lindebergs Grant Thornton

Styrelsen har under året haft följande sammanträden:

| | |
|-------------|--------------------|
| Alnarp | 06-10-25 |
| Eslöv | 06-11-28 |
| Nässjö | 07-01-29, 07-01-30 |
| Telefonmöte | 07-04-12 |
| Stockholm | 07-05-10 |

Erhållna medel

Kapitalet i stiftelsen har sedan bildandet 1980 succesivt tillförts från Sveriges Frö- och Oljeväxtodlare (SFO). I stiftelsens kapital ingår dessutom medel som tillförts från Torsten Cedells minneskonto och från Stiftelsen fil dr Gösta Anderssons Stipendiefond.

Förvaltning av stiftelsens placeringar

Efter att tidigare ha placerat stiftelsens medel enbart i räntebärande värdepapper togs beslut 1998 att även placera i aktierelaterade papper. Vid bokslutstillfället var andelen aktierelaterade värdepapper 70% av beräknat marknadsvärde (får enligt avtal uppgå till högst 77%).

Med hänsyn till under året gjorda uttag och insättningar,

har kapitalet utvecklats +15%. Marknadsvärdet i värdepappersdepån var vid bokslutstillfället drygt 1 599 tkr högre än anskaffningsvärdet.

Anslag till forskningsprojekt

Information om möjligheterna att ansöka om medel till forsknings- och utvecklingsarbete har bl. a. gjorts genom annons i Svensk Frötidning samt på föreningens hemsida.

Beredningen av anslagsärendena görs av en kommitté med representanter från förutom styrelsen, Svenska Lantmännen, Scandinavian Seed, AarhusKarlshamn AB och Sveriges Lantbruksuniversitet. Forskningskommittén har under året haft följande sammanträden:

| | |
|-------------|----------|
| Alnarp | 06-11-08 |
| Telefonmöte | 07-04-10 |

Kommitténs ordförande är Göran Brynell.

Under verksamhetsåret har totalt 939 tkr anslagits till utvecklingsprojekt enligt följande:

| Sveriges Lantbruksuniversitet | (tkr) |
|---|-------|
| • Höstraps och ärter i växtföljden, metoder att tillvarata det bättre förfruktsvärdet och minimera den större kväveutlakningsrisken | 100 |
| • Minskat spill och ökad kapacitet vid skördetröskning av höstoljeväxter | 100 |
| • Markstruktur för optimal oljeväxtodling | 250 |
| • Metodikutveckling för detektion av svärbekämpade jordbundna sjukdomar för optimering av platsspecifik produktion av vete, ärt- och oljeväxter | 100 |
| • Bearbetningssystem i vårraps och på olika jordar | 25 |
| • Växtpatologens påverkan på uppkomst och etablering | 80 |
| • Olika frekvenser av höstraps i en växtföljd - inverkan på avkastning och sjukdomsangrepp | 34 |

Agroväst Livsmedel AB

• Bestämning av beståndsegenskaper hos höstraps med fjärranalys - utveckling av teknik för försöksverksamhet och gödslingsgradering

| | |
|----------------------------------|------------|
| | <u>250</u> |
| Utvecklingsprojekt totalt | 939 |

Flerårsöversikt

Nedan visas utvecklingen under de senaste fyra åren (tkr).

| | 06/07 | 05/06 | 04/05 | 03/04 |
|-------------------------------------|--------|--------|--------|-------|
| Beviljade anslag | 939 | 820 | 765 | 850 |
| Räntor och utdelningar | 346 | 318 | 294 | 381 |
| Resultat värdepappersförsäljningar | 740 | 760 | -283 | 301 |
| Återförda nedskrivn. av värdepapper | 0 | 0 | 1 168 | 252 |
| Marknadsv. värdepapper | 12 115 | 11 749 | 10 541 | 9 491 |
| Bokfört värde värdepapper | 10 516 | 10 734 | 9 818 | 9 491 |
| Eget kapital | 10 503 | 9 859 | 9 529 | 8 719 |
| Balansomslutning | 11 424 | 11 031 | 10 496 | 9 671 |

RESULTATRÄKNING

| | Not | 06-09-01 -07-08-31 | 05-09-01 -06-08-31 |
|--|-----|-------------------------|-------------------------|
| <i>Rörelsens intäkter</i> | | | |
| Anslag | | 500 00 | 100 000 |
| Räntor och utdelningar | 1 | 367 704 | 318 152 |
| Resultat från värdepappersförsäljning | 1 | 739 884 | 759 525 |
| | | <u>1 607 588</u> | <u>1 177 677</u> |
| <i>Rörelsens kostnader</i> | | | |
| Förvaltningskostnader | 2 | <u>-32 117</u> | <u>-28 524</u> |
| | | -32 117 | -28 524 |
| Rörelseresultat | | 1 575 471 | 1 149 153 |
| <i>Resultat från finansiella investeringar</i> | | | |
| Räntekostnader och liknande | | -21 539 | 0 |
| Resultat efter finansiella poster | | 1 553 932 | 1 149 153 |
| Årets resultat | | <u>1 553 932</u> | <u>1 149 153</u> |

BALANSRÄKNING

| | Not | 07-08-31 | 06-08-31 |
|--|-----|--------------------------|--------------------------|
| TILLGÅNGAR | | | |
| ANLÄGGNINGSTILLGÅNGAR | | | |
| <i>Finansiella anläggningstillgångar</i> | | | |
| Andra långfristiga värdepappersinnehav | 4 | <u>10 026 805</u> | <u>9 741 162</u> |
| | | 10 026 805 | 9 741 162 |
| Summa anläggningstillgångar | | 10 026 805 | 9 741 162 |
| OMSÄTTNINGSTILLGÅNGAR | | | |
| <i>Kortfristiga fordringar</i> | | | |
| Övriga fordringar | 5 | 3 991 | 100 166 |
| Förutbetalda kostnader och upplupna intäkter | 6 | <u>16 521</u> | <u>67 781</u> |
| | | 20 512 | 167 947 |
| <i>Kortfristiga placeringar</i> | | | |
| Kortfristiga placeringar | 7 | <u>488 729</u> | <u>992 691</u> |
| | | 488 729 | 992 691 |
| <i>Kassa och bank</i> | | 887 873 | 129 622 |
| Summa omsättningstillgångar | | <u>1 397 114</u> | <u>1 290 260</u> |
| SUMMA TILLGÅNGAR | | <u>11 423 919</u> | <u>11 031 422</u> |
| EGET KAPITAL OCH SKULDER | | | |
| <i>Eget kapital</i> | | | |
| Bundet eget kapital | 8 | | |
| Bundet eget kapital | | <u>5 000</u> | <u>5 000</u> |
| | | 5 000 | 5 000 |

| | Not | 07-08-31 | 06-08-31 |
|---|-----|-------------------|-------------------|
| Fritt eget kapital | | | |
| Balanserad vinst eller förlust | | 8 944 247 | 8 704 394 |
| Årets resultat | | 1 553 932 | 1 149 153 |
| | | <u>10 498 179</u> | <u>9 853 547</u> |
| Summa eget kapital | | 10 503 179 | 9 858 547 |
| <i>Kortfristiga skulder</i> | | | |
| Övriga skulder | | 0 | 6 250 |
| Upplupna kostnader och förutbetalda intäkter | 9 | 920 740 | 1 166 625 |
| Summa kortfristiga skulder | | <u>920 740</u> | <u>1 172 875</u> |
| SUMMA EGET KAPITAL OCH SKULDER | | 11 423 919 | 11 031 422 |
| STÄLLDA SÄKERHETER OCH ANSVARSFÖRBINDELSER | | | |
| Ställda säkerheter | | INGA | INGA |
| Ansvarsförbindelser | | INGA | INGA |

REDOVISNINGSPRINCIPER OCH NOTER

Årsredovisningen är upprättad enligt årsredovisningslagen och Bokföringsnämndens allmänna råd avseende små företag. Redovisningsprinciperna har ej förändrats i förhållande till föregående år.


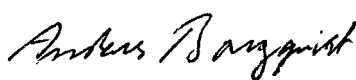

Tillgångar och skulder har värderats till anskaffningsvärdet om inget annat anges nedan. Fordringar har upptagits till de belopp varmed de beräknas inflyta.

| | | | |
|---------------|---|----------------------|------------------|
| Not 1 | Resultat från finansiella poster | 2006/2007 | 2005/2006 |
| | Ränteintäkter | 171 055 | 147 494 |
| | Utdelningar | 196 648 | 170 658 |
| | Vinst vid försäljning aktier/andelar | 1 000 545 | 1 088 312 |
| | Förlust vid försäljning aktier/andelar | -260 660 | -328 787 |
| | | <u>1 107 588</u> | <u>1 077 677</u> |
| Not 2 | Förvaltningskostnader | 2006/2007 | 2005/2006 |
| | Arvode till Lindebergs Grant Thornton AB | | |
| | Revisionsuppdrag | 25 000 | 0 |
| | Kostnaderna för värdepappersförvaltningen har under 2007 belastat SFO | | |
| | Arvode till förvaltare för värdepappersförvaltning | 0 | 21 407 |
| | Övriga förvaltningskostnader | 7 117 | 7 117 |
| | | <u>32 117</u> | <u>28 524</u> |
| Not 3 | Personal | | |
| | Liksom föregående år har under 2007 inga löner och ersättningar utbetalats. Anledningen till att inga personal-kostnader redovisas på SSO är att dessa enligt tidigare styrelsebeslut belastat SFO. | | |
| Not 4 | Andra långfristiga värdepappersinnehav | 07-08-31 | 06-08-31 |
| | Ingående anskaffningsvärde | 9 741 162 | 8 821 800 |
| | Inköp | 8 021 282 | 5 011 448 |
| | Försäljningar | -7 735 639 | -4 092 086 |
| | Utgående ackumulerade anskaffningsvärden | <u>10 026 805</u> | <u>9 741 162</u> |
| | Utgående bokfört värde | <u>10 026 805</u> | <u>9 741 162</u> |
| Aktier | | Anskaffnings- | Marknads- |
| | Antal | värde | värde |
| ABB | 1 200 | 175 926 kr | 202 800 kr |
| Alfa Laval | 400 | 173 293 kr | 165 800 kr |
| Assa Abloy B | 1 000 | 106 318 kr | 142 750 kr |

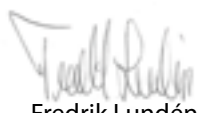
| Aktier | Antal | Anskaffningsvärde | Marknadsvärde |
|--|--------------------------|--------------------------|----------------------|
| AstraZeneca | 800 | 343 331 kr | 270 800 kr |
| Ericsson B | 18 000 | 547 907 kr | 460 800 kr |
| Generic Sweden | 2 400 | 69 821 kr | 35 520 kr |
| Getinge | 300 | 45 436 kr | 45 150 kr |
| Hennes & Mauritz B | 1 000 | 338 062 kr | 388 500 kr |
| Husqvarna B | 2 000 | 157 523 kr | 176 000 kr |
| Kinnevik B | 2 400 | 219 329 kr | 317 400 kr |
| Lightlab Sweden AB | 3 800 | 74 480 kr | 74 480 kr |
| Lundin Mining | 1 000 | 82 748 kr | 76 750 kr |
| Meda | 2 000 | 73 773 kr | 204 000 kr |
| NCC | 1 000 | 204 361 kr | 182 000 kr |
| Nobia | 900 | 88 565 kr | 69 075 kr |
| Nokia | 2 000 | 299 239 kr | 453 500 kr |
| Nordea | 4 000 | 335 242 kr | 420 000 kr |
| PEAB B | 900 | 95 737 kr | 187 200 kr |
| Proffice | 3000 | 54 473 kr | 57 000 kr |
| Ratos | 1 600 | 103 652 kr | 336 000 kr |
| Rayclinic | 1 400 | 25 200 kr | 24 220 kr |
| SCA B | 1 900 | 212 195 kr | 227 050 kr |
| SEB A | 1 700 | 303 580 kr | 353 600 kr |
| SKF B | 1 500 | 195 880 kr | 210 750 kr |
| Sandvik | 3 000 | 297 169 kr | 420 750 kr |
| Securitas | 1 200 | 105 609 kr | 109 200 kr |
| Skanska B | 1 500 | 177 651 kr | 209 625 kr |
| Svenska Handelsbanken | 500 | 106 443 kr | 95 750 kr |
| Swedbank | 1 600 | 348 995 kr | 360 800 kr |
| Tele 2 | 1 000 | 104 471 kr | 126 000 kr |
| Uniflex | 500 | 45 309 kr | 55 750 kr |
| Volvo B | 1 500 | 122 168 kr | 178 875 kr |
| Summa aktier | | 5 633 886 kr | 6 637 895 kr |
| Utländska aktiefonder | | | |
| Carnegie Worldwide | 678 | 391 170 kr | 395 859 kr |
| European Quality Fund | 540 | 250 681 kr | 407 788 kr |
| Skagen Global Fund | 561 | 280 840 kr | 524 772 kr |
| Skagen Kontiki Fund | 1 105 | 551 650 kr | 550 367 kr |
| Öhman Index Europa | 3 681 | 320 492 kr | 474 008 kr |
| Summa utländska aktiefonder | | 1 794 833 kr | 2 352 794 kr |
| Övriga fonder | | | |
| Graal Hedgfond | 3 687 | 515 423 kr | 562 967 kr |
| Summa övriga fonder | | 515 423 kr | 562 967 kr |
| Räntebärande obligationer | | | |
| Life Settlements 10% 120108 | 424 000 | 436 720 kr | 436 720 kr |
| Nexum Nordic High Yields | 518 | 502 143 kr | 518 729 kr |
| Stadshypotek lån 1567 080618, 6% | 400 000 | 445 057 kr | 410 323 kr |
| Suburb Holding 090731, 7% | 300 000 | 300 479 kr | 302 036 kr |
| Victory Funds Ltd Class 4 | 204 | 200 862 kr | 198 000 kr |
| Volvo finans 171 100318, 3,6% | 200 000 | 197 402 kr | 198 152 kr |
| Summa räntebärande obligationer | | 2 082 663 kr | 2 063 960 kr |
| S:A FINANSIELLA ANLÄGGNINGSTILLGÅNGAR | | 10 026 805 kr | 11 617 616 kr |
| Not 5 | Övriga fordringar | 07-08-31 | 06-08-31 |
| | Svensk Raps AB | 0 | 100 000 |
| | Övrigt | 3 991 | 166 |
| | | 3 991 | 100 166 |

| | | | | |
|--------------|---|-----------------------|---------------------------|----------------------|
| Not 6 | Förutbetalda kostnader och upplupna intäkter | | 07-08-31 | 06-08-31 |
| | Upplupna ränteintäkter | | 16 521 | 67 781 |
| Not 7 | Kortfristiga placeringar | | Anskaffningsvärde | Marknadsvärde |
| | SCA FC 07-10-25 | | 488 729 | 497 218 |
| Not 8 | Eget kapital | Bundet kapital | Fritt eget kapital | Summa |
| | Belopp vid årets ingång | 5 000 | 9 853 547 | 9 858 547 |
| | Årets resultat | | 1 553 932 | 1 553 932 |
| | Återföring ej utbetalda projektanslag | | 30 000 | 30 000 |
| | Årets anslag | | -939 300 | -939 300 |
| | Belopp vid årets utgång | 5 000 | 10 498 179 | 10 503 179 |
| Not 9 | Upplupna kostnader och förutbetalda intäkter | | 07-08-31 | 06-08-31 |
| | Ej utbetalda anslag | | 906 865 | 1 165 250 |
| | Övrigt | | 13 875 | 1 375 |
| | | | 920 740 | 1 166 625 |


Alnarp 2007-11-22


Göran Brynell
Ordförande

Anders Borgquist
Vice ordförande

Johan Biärsjö
VD Svensk Råps



Per-Olof Hilmér



Fredrik Lundén




Lars-Johan Merin



Bengt Nilsson




Björn Wallin



Elenore Wallin

Vår revisionsberättelse har avgivits 2007-11-22


Mats Pålsson
Auktoriserad revisor
Lindebergs Grant Thornton AB

Jan Anders Andersson
Förtroendevald revisor

REVISIONSBERÄTTELSE


Vi har granskat årsredovisningen och bokföringen samt styrelsens förvaltning i Stiftelsen Svensk Oljeväxtforskning för räkenskapsåret 2006-09-01—2007-08-31. Det är styrelsen som har ansvaret för räkenskapshandlingarna och förvaltningen och för att årsredovisningslagen tillämpas vid upprättandet av årsredovisningen. Vårt ansvar är att uttala oss om årsredovisningen och förvaltningen på grundval av vår revision.

Revisionen har utförts i enlighet med god revisions sed i Sverige. Det innebär att vi planerat och genomfört revisionen för att med hög men inte absolut säkerhet försäkra oss om att årsredovisningen inte innehåller väsentliga felaktigheter. En revision innefattar att granska ett urval av underlagen för belopp och annan information i räkenskapshandlingarna. I en revision ingår också att pröva redovisningsprinciperna och styrelsens tillämpning av dem samt att bedöma de betydelsefulla uppskattningar som styrelsen gjort när de upprättat årsredovisningen samt att utvärdera den samlade informationen i årsredovisningen. Som underlag för vårt uttalande om ansvarsfrihet har vi granskat väsentliga beslut, åtgärder och förhållanden i stiftelsen för att kunna bedöma om någon styrelseledamot är ersättningskyldig mot stiftelsen, om skäl för entlidigande föreligger eller om någon ledamot på annat sätt har handlat i strid med stiftelselagen eller stiftelseförordnandet. Vi anser att vår revision ger oss rimlig grund för våra uttalanden nedan.

Årsredovisningen har upprättats i enlighet med årsredovisningslagen och ger därmed en rättvisande bild av stiftelsens resultat och ställning i enlighet med god redovisningssed i Sverige. Förvaltningsberättelsen är förenlig med årsredovisningens övriga delar.

Styrelseledamöterna har inte handlat i strid med stiftelselagen eller stiftelseförordnandet.

Malmö den 22 november 2007


Mats Pålsson
Auktoriserad revisor

Jan-Anders Andersson
Förtroendevald revisor

SVERIGES FRÖ- OCH OLJEVÄXTODLARE EK FÖR

Styrelseledamöter

Göran Brynell, f -61
Ordförande
Åkerslätts Gård, Håslöv
235 91 Vellinge
Tel: 040-42 33 51
Fax: 040-42 33 61
Mobil: 0708-74 93 19
E-post: goran@svenskraps.se
m.period 2006-2008
Åker: 390 ha.
Spannmål, oljeväxter, sockerbetor
och vallfrö.

Anders Borgquist, f -53
Vice ordförande
Nya Wärslätt
241 95 Billinge
Tel och fax: 0413-54 20 85
Mobil: 0705-54 20 85
E-post: anders.borgquist@swipnet.se
m.period 2007-2009
Åker: 190 ha.
Spannmål, oljeväxter, vallfrö och
smågrisproduktion

Per-Olof Hilmér, f -64
Bäckens gård 1
464 93 Mellerud
Tel: 0530-501 75
Fax: 0530-503 12
Mobil: 070-531 21 75
E-post: per-olof.hilmer@pn.lrf.se
m.period: 2007-2009
Åker: 425 ha. Skog 21 ha.
Spannmål, oljeväxter, vallfrö, potatis,
smågris- och nötköttsproduktion.

Björn Wallin, f -64
Hånsta
743 92 Vattholma
Tel: 018-37 91 03
Mobil: 070-659 88 62
E-post: yxa@algonet.se
m.period 2006-2008
Åker: 496 ha. Skog: 85 ha.
Spannmål, oljeväxter, ärter och vallfrö.

Elenore Wallin f -60
Navestad Fjärdedel
596 92 Skänninge
Tel: 0142-36 30 45
Mobil: 070-373 36 22
E-post: elenore.wallin@e.lrf.se
m.period 2006-2008
Lantbruksansvarig Östgöta Enskilda Bank
Åker 75 ha. Skog 12 ha.
Spannmål, oljeväxter

Lars-Johan Merin, f -59
Oppegården Nederby
710 41 Fellingsbro
Tel och fax: 0581-62 14 81
Mobil: 070-674 71 65
E-post: merin@swipnet.se
m.period 2007-2009
Åker: 520 ha. Skog: 100 ha.
Spannmål, oljeväxter, vallfrö,
slaktsvinsproduktion och
lantbruksentreprenad

Fredrik Lundén, f -63
Stora Bjärby
585 61 Lingham
Tel: 013-740 36
Fax: 013-740 35
Mobil: 0708-53 60 90
E-post: lunden.fredrik@spray.se
m.period: 2006-2008
Delägare i driftsbolag
(1 000 ha). Skog: 15 ha
Spannmål, oljeväxter, vallfrö
och värphöns

Revisorer

Ordinarie
Jan-Anders Andersson, f -52
Stångby gård
225 91 Lund
Tel: 046-24 80 70
Fax: 046-24 88 70
Mobil: 0708-99 95 75
E-post: stongbygord@telia.com

Aukt revisor Mats Pålsson, f -60
Lindebergs Grant Thornton AB
Box 4295
203 14 Malmö
Tel: 040-665 69 00

Suppleanter
Åke Ahlsten, f -52
Larsarve, Roma
620 23 Romakloster
Tel: 0498-505 62
Fax: 0498-509 89
E-post: larsarve@gotland.com

Aukt revisor Ann Theander, f -59
Lindebergs Grant Thornton AB
Box 4295
203 14 Malmö
Tel: 040-665 69 00

Hedersledamöter

1986 Godsägare Ingmar Johansson,
Lilla Edet
1988 Agronom Olle Hakelius,
Enköping
1989 Professor Gösta Olsson, Svalöv
1992 Lantmästare Stig Brynell,
Vellinge, hedersordf
2002 Lantmästare Stig Lindén,
Borensberg, hedersordf
2004 Lantmästare Gunnar Henningsson,
Limhamn

STYRELSE SVENSK RAPS AB

Göran Brynell
Sveriges Frö- och Oljeväxtodlare
ordförande

Bengt-Olov Gunnarson
Svenska Lantmännen
vice ordförande

Monika Lekander
Svalöf Weibull AB

Kenneth Hellqvist
AarhusKarlshamn AB

Erik Hartman
Föreningen Foder och Spannmål

Paul Isaksson
Svenska Foder AB

Johan Biärsjö
Sveriges Frö- och Oljeväxtodlare

Anders Borquist
Sveriges Frö- och Oljeväxtodlare

Fredrik Lundén
Sveriges Frö- och Oljeväxtodlare

Lars-Johan Merin
Sveriges Frö- och Oljeväxtodlare



Kansli

Postadress: Box 96, 230 53 Alnarp
 Besöksadress: Elevenborgsvägen 4
 Tel (vx): 040-46 20 80.
 Fax: 040-46 20 85.
 E-post: info@svenskraps.se

Johan Biärsjö, agronom, VD
 Tel: 040-46 20 83
 Mobil: 0705-18 22 44
 E-post: johan@svenskraps.se

Gunilla Lindahl-Larsson, agronom
 Tel: 040-46 20 82
 Mobil: 070-658 44 94
 E-post: gunilla@svenskraps.se

Jan Hempel, civilekonom
 Tel: 040-46 20 81
 Mobil: 070-657 55 01
 E-post: jan@svenskraps.se

Albin Gunnarsson, agronom
 Tel: 0141-700 67
 Mobil: 070-568 60 27
 E-post: albin@svenskraps.se

Svensk Frötidning

Adress, tel: se kansli
 E-post: info@svenskraps.se
 Ansvarig utgivare: Johan Biärsjö
 Redaktörer:
 Jens Blomquist
 E-post: jens@agraria.se
 Hans Jonsson
 E-post: hans@memoryhill.nu

Arbetsgrupp för marknad och information

Johan Biärsjö, Svensk Raps AB
 Lars-Johan Merin, SFO
 Claes-Göran Henriksson, Svalöf Weibull AB
 Göran Karlsson, Svenska Lantmännen
 Per-Johan Herland, AarhusKarlshamn AB
 Nils-Anders Nilsson, Hallands frökontor

Arbetsgrupp för odlingsutveckling

Göran Brynell, SFO, ordf
 Johan Biärsjö, Svensk Raps AB
 Gunilla Lindahl-Larsson,
 Svensk Raps AB
 Kjell Gustavsson, Svenska Lantmännen
 Peter Larsson, Varaslättens
 Lagerhusförening
 Roland Lyhagen, Svalöf Weibull AB
 Björn Andersson, SLU
 Johan Roland, SLU
 Bo Christiansson, Skånefrö AB
 Johan Klingspor, Scandinavian Seed

Forskningskommitté

Göran Brynell, SFO, ordf

Johan Biärsjö, Svensk Raps AB
 Per-Olof Hilmér, SFO
 Elenore Wallin, SFO
 Bengt Nilsson, agr dr,
 vetenskaplig repr, sekr
 Anders Jonsson, agr dr,
 Svenska Lantmännen
 Johan Klingspor, lantmästare,
 Scandinavian Seed
 Dave Servin, agronom,
 Partnerskap Alnarp
 Jan-Olov Lidelfelt, forskningschef,
 AarhusKarlshamn AB

Valberedningsnämnd

(vald till årsstämman 2007)
 Tomas Fahlgren, Vikbolandet,
 sammankallande
 Lennart Iveroth, Ekerö
 Jörgen Persson, Simrishamn
 Ulf Sjögren, Klintehamn
 Mats Häggner, Trollhättan

REPRESENTATION

I ANDRA ORGAN

Nämnden för Anders Elofsons fond

Ordinarie:
 Lars-Johan Merin, Fellingsbro
 Björn Andersson, SLU, ord
 Suppleant:
 Björn Wallin, Vattholma

NJF, kommitté för vallfröodling

Gunilla Lindahl-Larsson, Alnarp

Group Consultatif International de Recherche sur la Colza, GCIRC (Paris)

Johan Biärsjö, Alnarp

European Seed Grower's Group, ESGG (Bryssel)

Göran Brynell, Trelleborg

EU-kommissionens grupp för spannmål, oljeväxter och proteingrödor

Johan Biärsjö, Alnarp

EU-kommissionens grupp för utsäde

Ordinarie:
 Göran Brynell, Trelleborg, representant
 och ordförande i gruppen
 Suppleant:
 Johan Biärsjö, Alnarp

Ombud vid LRF:s årsstämma 2007

Björn Wallin, Hånsta

Stockholm Uppsala Frö- och Oljeväxtodlare ek för

Stiftad 1991 genom sammanslagning av Stockholm (1931) och Uppsala (1913) läns Frö- och Oljeväxtodlareföreningar.
c/o Svensk Raps AB, Box 96, 230 53 Alnarp
Ordf Björn Wallin,
Hånsta, 743 92 Vattholma
Tel och fax: 018-37 91 03
Mobil: 070-659 88 62
E-post: yxa@algonet.se
Ekonomi och administration
Jan Hempel, Alnarp
Tel: 040-46 20 81 Fax: 040-46 20 85
E-post: jan@svenskraps.se

Södermanlands Frö- och Oljeväxtodlareförening, ek för

Stiftad 1945
c/o Joakim Karlsson,
Bärby 32, 645 92 Strängnäs
Ordf Anders Lövgren,
Frankhyttans gård, 611 95 Nyköping
Tel och fax 0155-520 35
Mobil: 070-607 16 20
E-post: anders.lofgren@d.lrf.se
Skr Joakim Karlsson, Strängnäs
Tel och fax: 0152-301 15
Mobil: 070-667 10 98
E-post: joakim.karlsson@hush.se

Östra Götalands Frö- och Oljeväxtodlare ek för

Stiftad 1996, genom sammanslagning av Östergötlands (1912) och Jönköpings (1921) Fröodlareföreningar. Fr om 2002 ingår även Norra Kalmar läns (1915) Frö- och Oljeväxtodlareförening.
c/o Hushållningssällskapet, Box 275, 581 02 Linköping
Ordf Thomas Fahlgren,
Ystad gård, 610 32 Vikbolandet
Tel: 011- 34 41 60 Fax: 011-34 41 77
Mobil: 070-834 41 80
E-post: t.fahlgren@telia.com
Skr Hans Augustinsson, Linköping
Tel: 013-35 53 00 / 013-35 53 12
Fax: 013-10 27 94
Mobil: 0708-29 08 22
E-post: hans.augustinsson@hush.se

Sydöstra Sveriges Frö- och oljeväxtodlare, ek för

Stiftad 2005, genom sammanslagning av Sydöstra Sveriges (1918) och Kronobergs Frö- och Oljeväxtodlare (1980).
c/o Hushållningssällskapet,
Flottiljvägen 18, 392 41 Kalmar
Ordf Bo Hagström,
Beteby 202, 380 62 Mörbylånga
Tel: 0485-403 16 Fax: 0485-414 07
E-post : morka.lantbruk@swipnet.se
Skr Hans Romarker, Kalmar
Tel: 0480-156 70 Fax: 0480-290 46
Mobil: 0768-83 87 26
E-post: hans.romarker@hush.se

Gotlands Frö- och Oljeväxtodlareförening, ek för

Stiftad 1942
c/o Hushållningssällskapet, Lövsta Roma, 622 54 Romakloster
Ordf Åke Ahlsten,
Larsarve, Roma, 622 54 Romakloster
Tel: 0498-505 62 Fax: 0498-509 89
E-post: larsarve@gotland.com
Skr Mats Pettersson, Romakloster
Tel: 0498-20 22 40
Mobil: 0703-16 04 01
E-post: mats.pettersson@hush.se

Södra Sveriges Frö- och Oljeväxtodlare ek för

Stiftad 2002 genom sammanslagning av Blekinges (1919), Hallands (1941) och Skånes (1943) Frö- och Oljeväxtodlareföreningar.
Box 96, 230 53 Alnarp
Tel: 040-46 20 80. Fax: 040-46 20 85
Ordf Anders Borgquist,
Nya Wärslett, 241 95 Billinge
Tel och fax: 0413-54 20 85
Mobil: 0705-54 20 85
E-post: anders.borgquist@swipnet.se
Skr Jan Hempel, Alnarp.
Tel: 040-46 20 81 Fax: 040-46 20 85
E-post: jan@svenskraps.se

Västra Sveriges Frö- och Oljeväxtodlare ek för

Stiftad 1995 genom sammanslagning av Västra Sveriges (1969), Skaraborgs (1943) och Värmlands (1926) Frö- och Oljeväxtodlareföreningar.
c/o Lanna försöksgård, 531 93 Lidköping
Ordf Ingemar Lundborg,
N. Härene, Skofteby Säteri,
531 92 Lidköping
Tel och fax: 0510-53 53 51
Mobil: 070-535 35 12
E-post: Skofteby@home.se
Skr distriktsförsöksledare
Johan Roland, Lidköping
Tel: 0510-53 00 05 Fax 0510-53 04 88
Mobil: 070-527 71 39
E-post: Johan.Roland@mv.slu.se

Örebro läns Fröodlingsförening, ek för

Stiftad 1908
c/o Hushållningssällskapet,
Box 271, 701 45 Örebro
Ordf Lars-Johan Merin, Oppegården
Nederby, 710 41 Fellingsbro.
Tel och fax: 0581-62 14 81
Mobil: 070-674 71 65
E-post: merin@swipnet.se
Skr Ann-Charlotte Wallenhammar
Tel: 019-603 27 18 Fax 019-10 21 33
E-post: ac.wallenhammar@hush.se

Västmanlands läns Frö- och Oljeväxtodlare ek för

Stiftad 1941
c/o Sten Palmgren,
Regattagatan 1, 723 48 Västerås
Ordf Håkan Carlsson,
Ödesberga, 732 96 Arboga
Tel: 0589-66 00 01 Fax: 0589-66 01 05
Mobil: 070-222 39 68
E-post: timotej.carlsson@telia.com
Skr Sten Palmgren, Västerås
Tel: 021-80 44 38 Mobil: 070-609 44 38

Dalarnas Frö- och Oljeväxtodlareförening, ek för

Stiftad 1971
c/o Daniel Josefsson,
Sätervägen 162, 776 93, Hedemora
Ordf Anders Klint,
Norrby 11, 776 93 Hedemora
Tel: 0225-71 11 77 Mobil: 070-206 24 60
E-post: anders.klint@telia.com
Skr Daniel Josefsson, Hedemora
Tel: 0225-380 67 Mobil: 0707-41 41 65
E-post: daniel_josefsson@swipnet.se

Gävleborgs Oljeväxtodlars ek för

Stiftad 1985
c/o Hans-Erik Zackrisson,
Lem 2531, 812 90 Storvik
Ordf Hans-Erik Zackrisson, Storvik
Tel: 0290-371 11
Mobil: 070-213 71 11
E-post: eriksson_karin@swipnet.se
Skr Henrik Bergman,
Strand 383, 820 29 Stråttjärna.
Tel: 0278-404 82
Mobil: 070- 674 62 88
E-post: henrik.bergman@hush.se

Örebro läns linodlarförening, ideell för


Stiftad 1987
c/o Sven-Erik Larsson,
Västanbytorp, 716 93 Fjugesta
Ordf Claes Schneider,
Berga gård, 716 91 Fjugesta.
Tel: 0585-310 49 Fax: 0585-310 50
Mobil: 070-340 10 49
E-post: claes@berga.net
Skr Sven-Erik Larsson, Fjugesta
Tel och fax: 0585-101 54
Mobil: 0738-17 97 56
E-post: vastanbytorp@telia.com

B



Returadress:

Svensk Raps AB
Box 96
230 53 Alnarp



Frö- och Oljeväxtodlarna

Box 96, 230 53 Alnarp. Tel 040-46 20 80, Fax 040-46 20 85
E-post: info@svenskraps.se Hemsida: www.svenskraps.se