

Frö- och Oljeväxtodlarna  
**ÅRSREDOVISNING 2007/2008**





## SVERIGES FRÖ- OCH OLJEVÄXTODLARE EK FÖR

### **Styrelseledamöter**

Göran Brynell, f -61  
Ordförande  
Åkersläotts Gärd, Håslöv  
235 91 Vellinge  
Tel: 040-42 33 51  
Fax: 040-42 33 61  
Mobil: 0708-74 93 19  
E-post: goran@svenskraps.se  
m.period 2008-2010  
Åker: 390 ha.  
Spannmål, oljeväxter, sockerbetor  
och vallfrö.

Anders Borgquist, f -53  
Vice ordförande  
Nya Wärslett  
241 95 Billinge  
Tel och fax: 0413-54 20 85  
Mobil: 0705-54 20 85  
E-post: anders.borgquist@swipnet.se  
m.period 2007-2009  
Åker: 190 ha.  
Spannmål, oljeväxter, vallfrö och  
smågrisproduktion

Björn Wallin, f -64  
Hånsta  
743 92 Vattholma  
Tel: 018-37 91 03  
Mobil: 070-659 88 62  
E-post: yxa@algonet.se  
m.period 2008-2010  
Åker: 496 ha. Skog: 85 ha.  
Spannmål, oljeväxter, ärter och vallfrö.

Elenore Wallin f -60  
Navestad Fjärdedel  
596 92 Skänninge  
Tel: 0142-36 30 45  
Mobil: 070-373 36 22  
E-post: elenore.wallin@telia.com  
m.period 2008-2010  
Lantbruksansvarig Östgöta Enskilda Bank  
Åker 75 ha. Skog 12 ha.  
Spannmål, oljeväxter

Fredrik Lundén, f -63  
Stora Bjärby  
585 61 Lingham  
Tel: 013-740 36  
Fax: 013-740 35  
Mobil: 0708-53 60 90  
E-post: lunden.fredrik@spray.se  
m.period: 2008-2010  
Delägare i driftsbolag  
(1 000 ha). Skog: 15 ha  
Spannmål, oljeväxter, vallfrö  
och värphöns

Lars-Johan Merin, f -59  
Oppegården Nederby  
710 41 Fellingsbro  
Tel och fax: 0581-62 14 81  
Mobil: 070-674 71 65  
E-post: merin@swipnet.se  
m period 2007-2009  
Åker: 520 ha. Skog: 100 ha.  
Spannmål, oljeväxter, vallfrö,  
slaktsvinsproduktion och  
lantbruksentreprenad

Per-Olof Hilmér, f -64  
Bäckens gård 1  
464 93 Mellerud  
Tel: 0530-501 75  
Fax: 0530-503 12  
Mobil: 070-531 21 75  
E-post: per-olof.hilmer@pn.lrf.se  
m.period: 2007-2009  
Åker: 425 ha. Skog 21 ha.  
Spannmål, oljeväxter, vallfrö, potatis,  
smågris- och nötköttsproduktion.

### **Revisorer**

*Ordinarie*  
Jan-Anders Andersson, f -52  
Stångby gård  
225 91 Lund  
Tel: 046-24 80 70  
Fax: 046-24 88 70  
Mobil: 0708-99 95 75  
E-post: stongbygord@telia.com

Aukt revisor Mats Pålsson, f -60  
Lindebergs Grant Thornton AB  
Box 4295  
203 14 Malmö  
Tel: 040-665 69 00

*Suppleanter*  
Åke Ahlsten, f -52  
Larsarve, Roma  
620 23 Romakloster  
Tel: 0498-505 62  
Fax: 0498-509 89  
E-post: larsarve@gotland.com

Aukt revisor Ann Theander, f -59  
Lindebergs Grant Thornton AB  
Box 4295  
203 14 Malmö  
Tel: 040-665 69 00

### **Hedersledamöter**

1986 Godsägare Ingmar Johansson,  
Lilla Edet  
1988 Agronom Olle Hakelius,  
Enköping  
1989 Professor Gösta Olsson,  
Svalöv  
1992 Lantmästare Stig Brynell,  
Vellinge, hedersordf  
2002 Lantmästare Stig Lindén,  
Borensberg, hedersordf  
2004 Lantmästare Gunnar Henningsson,  
Limhamn

## STYRELSE SVENSK RAPS AB

Göran Brynell  
Sveriges Frö- och Oljeväxtodlare  
ordförande

Bengt-Olov Gunnarson  
Svenska Lantmännen  
vice ordförande

Monika Lekander  
Svalöf Weibull AB

Kenneth Hellqvist  
AarhusKarlshamn AB

Erik Hartman  
Föreningen Foder och Spannmål

Paul Isaksson  
Svenska Foder AB

Johan Biärsjö  
Sveriges Frö- och Oljeväxtodlare

Anders Borquist  
Sveriges Frö- och Oljeväxtodlare

Fredrik Lundén  
Sveriges Frö- och Oljeväxtodlare

Lars-Johan Merin  
Sveriges Frö- och Oljeväxtodlare

# Ledare

**NU KAN VI SUMMERA** ännu ett år. Ett år som speglats av stora variationer inom vårt avlånga land. Vädret är som alltid en faktor som kan spela oss stora spratt och detta har framför allt mellansverige fått sin beskärda del av detta år. Sedan har priserna på spannmål sjunkit allteftersom året fortlöpt. Dock har priserna på oljev växter och vallfrö stått emot de stora prissänkningarna. Insatsvarorna har samtidigt skjutit i höjden och detta har medfört att det börjar pratas om träda igen. Detta är givetvis ingen sund utveckling globalt sett. De slutsatser som jag ser av denna utveckling är att man som lantbrukare ännu mer än idag måste jobba med risksäkring för att hantera dessa svängningar.

**UNDER VERKSAMHETSÅRET HAR SFO** fortsatt sin satsning på 20/20 projektet inom oljev växter och med framgång fått fram resultat som har genererat en större medelskörd på oljev växter i Sverige. Denna framgång är ett resultat av möten med odlare, forskare och andra intressenter som har uppslag på hur vi driver odlingen framåt.

**ETT ANNAT PROJEKT** som sjösattes under året är Vallfrö 10 000. Målsättningen är att öka vallfrö-

produktionen i Sverige från 7 000 ton till 10 000 ton. Här samlar vi all den kunskap som finns att få på området samt undersöker det som vi saknar. Här utnyttjas också den stora kunskap som finns hos odlarkåren. I början av november arrangerade vi en vallfrö-konferens i Örebro med forskare från Sverige, Danmark och Norge. Här fanns de mest kompetenta av forskare och odlare som under 2 dagar fick mycket kunskap i ämnet.

**SLUTLIGEN FICK VI** efter långa ansökningsprocesser äntligen klart för vårt EU projekt ”Rapsolja för hälsa och njutning”. Detta befinner sig i ett uppstartsläge så under våren kommer det synas både i media och i butik när konsumenten gör sina inköp. Svensk Raps satsar 200 tkr/år i projektet som har en total budget på fyra miljoner kronor.

**NÄR MAN SUMMERAR** effekten av dessa tre projekt så kan man inte låta bli att reflektera över vilken utväxling man får på sitt medlemskap i SFO.

*Göran Brynell*  
Ordförande



## INNEHÅLL

Lönsamt med oljev växter och vallfrö	4
Med sikte på framtiden	5
Frö- och Oljev äxtodlarna har en stark kapitalbas	8
<b>Ekonomi</b>	
Sveriges Frö och Oljev äxtodlare ek för	9
Förvaltningsberättelse	9
Resultaträkning	10
Balansräkning	10
Redovisningsprinciper och noter	12
Revisionsberättelse	14

<b>Svensk Raps AB</b>	15
Förvaltningsberättelse	15
Resultaträkning och Balansräkning	16
Redovisningsprinciper och noter	17
Revisionsberättelse	20
<b>Stiftelsen Svensk Oljev äxtforskning</b>	21
Förvaltningsberättelse	21
Resultaträkning och Balansräkning	22
Redovisningsprinciper och noter	23
Revisionsberättelse	25
Adresser	26

# Lönsamt med oljeväxter och vallfrö



Frö- och Oljeväxtodlarna arbetar intensivt med att skapa förutsättningar för en god odlingsekonomi för våra medlemmar. Verksamheten inriktas på odlingsutveckling, alltså försöksverksamhet, intressebevakning, dvs kontakter med myndigheter och politiker, marknadsföring och information.

Att nå ut med information är helt avgörande för att en förening ska vara framgångsrik. Det gäller både mot de egna medlemmarna men också att föreningen syns och hörs i debatten.

Årsmötet 2008 samlade hela 120 deltagare och hölls i Eslöv med temat "Kan GMO lyfta svensk oljeväxtodling?". SFO ser det som sin roll att föra denna diskussion så nära fronten som möjligt. Tre mycket uppskattade men i åsikter vitt skilda föredrag hölls av Kathleen McCaughey, Greenpeace, Bo Gertsson, SW Seed och Per Hansson, Bondecompagniet.

## Rekordskörd i Skåne

Odlingsåret 2008 kommer säkert många sydsvenska rapsodlare sent att glömma. Denna gång av positiva skäl. SFO:s skördeuppskattning pekar på en medelskörd för höstraps i Skåne/Halland på 3,7 ton/ha. Därtill var oljehalten för höstraps ovanligt hög i både Skåne och andra delar av landet. Grundpriset för oljeväxter pendlade mellan 4 kr och 4,50 kr/kg. Det här innebar faktiskt att det fanns odlare i södra Sverige som

2008 lyckats med konststycket att få 5 ton/ha och 5 kr/kg efter att oljehaltstillägget gjort sitt.

## Lin på frammarsch

Arealen av lin var inte imponerande 2008, endast 3 400 ha. Men linet liksom de flesta andra vårgörddor fick uppleva en stark konkurrens från malkorn som inför säsongen hade ett rekordpris.

Inför 2009 kommer linet att uppleva en pånyttfödelse. Odlingskostnaderna är betydligt lägre än för spannmål och oljeväxter, framförallt då det gäller kväve och det kommer att gynna linet.

Svensk Raps AB har fortsatt att driva sortprovning även under de senaste åren då linarealen dalat. Därför finns ett bra underlag inför 2009 om val av konkurrenskraftiga sorter. Resultaten redovisas på hemsidan och i försöksrapporter.

## Världsbäst på ekofrö

De svenska vallfröodlarna har siktet inställt mer än ett år framåt i tiden. Därför minskade inte vallfröarealen 2008 trots skyhöga priser på konkurrerande grödor. Det kan visa sig som en mycket klok strategi när nu spannmålspriserna vänt brant nedåt och vallfröpriset ser ut att ligga kvar på samma nivå som 2007. Den svenska vallfröarealen är till 25 % ekologiskt frö och Sverige är nu världens största producent av ekologiskt vallfrö enligt den senaste statistiken.

Art	Uppskattade medelskördar för vallfrö i Sverige 2008		Vallfröareal i Sverige 2008	
	Konv frö kg/ha	Eko frö kg/ha	Konv frö ha	Eko frö ha
Rödkläver	345	190	1 500	400
Alsikekläver	350	140	115	30
Timotej	450	340	2 810	1 230
Ängssvingel	700	550	1 160	510
Hundäxing	650		130	
Vitkläver	410	220	150	480
Rödsvingel	1 100		1 740	
Ängsgröe	800		460	
Eng rajgräs	1 060		650	15
Rajsvingel			170	20
Hykor	480	500		
Felopa	800			
Rörsvingel	1 265		240	95

## Areal, skörd och produktion av oljeväxter i Sverige 2008.

Källa SJV och SFO: s skördeuppskattning

	Areal ha	Skörd kg/ha	Produktion, ton
Höstraps	62 900	3 200	201 280
Hösttrybs	900	1 800	1 620
Värraps	24 600	2 100	51 660
Värrybs	2 400	1 700	4 080
Lin	3 400	1 600	5 440

# Med sikte på framtiden



Frö- och Oljeväxtodlarna har tillsammans med Svensk Raps AB tre stora projekt igång för att stärka konkurrenskraften i våra grödor. Vallfrö 10 000, 20/20 projektet i oljeväxter och ett EU-projekt för att stärka konkurrenskraften i rapsolja som livsmedel.

## 10 000 ton vallfrö

SFO:s styrelse beslutade hösten 2007 att under tre år göra extra satsningar på vallfrö. Vi producerar för närvarande ca 7 000 ton vallfrö i Sverige. Den långsiktiga målsättningen är att det i Sverige skall odlas vall- och grönytefrö mot-

svarande 10 000 ton. Det skall ske dels med hjälp av arealökning men ännu hellre, då vi tänker på odlingsekonomi, med hjälp av ökade skördar.

Målsättningen då det gäller skördenivåerna är ambitiösa. Skördenivån i alla arter skall under perioden 2008-2012 öka med minst 10 % jämfört med perioden 2003-2007.

I dag är 25 % av den svenska vallfröarealen ekologisk, vilket gör oss till den största producenten av ekologiskt vallfrö i världen.

## Sprida kunskap

SFO och de lokala föreningarna satsar 0,5 miljoner per år under en treårsperiod. Tillsammans med de svenska fröföretagen, andra branschföreträdare, LRF Kraftsamling Växtodling, Statens Jordbruksverk, Partnerskap Alnarp och stiftelser har projektet en årlig budget på drygt en miljon per år.

Det är viktigt att ett sådant här projekt inte bara inriktar sig på att lägga ut nya försök. Att sprida redan befintlig kunskap är en viktig väg för att förbättra lönsamheten i vallfröodlingen. Ungefär halva budgeten är därför avsatt för information. Det gäller kurser, odlingsanvisningar, att sammanställa gamla försök eller lära ut kunskapen om bin och humlors betydelse för fröskörden.

För att lyckas med målsättningen och för att verkligen få ut resultaten så är det tillsatt en ►

Sju stycken projekt drivs inom 20/20 just nu där stor fokus är på etableringen av oljeväxtgrödan.



### Vallfrö 10 000

#### Information

- Klöver- och gräsfrökonferenser
- Borgeby fältdagar
- Odlingsanvisningar
- Webplats
- Skördedemonstrationer

### Vallfrö 10 000

#### Försök

- Etablering i ekologisk odling
- Kvävegödsling och stråförkortning
- Ogräsbekämpning
- Putsning av rödklöver
- Bek. av klöverspetsvivel
- Skördeteknik

projektledare, nämligen agronom Thorsten Rahbek Pedersen på Statens Jordbruksverk som arbetar 25 % av sin tid åt SFO.

### Nya grödor

Men projektet skall givetvis inte bara sprida gamla sanningar utan satsar stort på försöksverksamhet. Det gäller odlingsteknik i ekologiskt gräsfrö, hur man skall putsa klöverfröodlingar (för att klara ogräsen), stråförkortning och kvävestrategier m.m. Dessutom görs en stor satsning på två gräs som ökar kraftigt i areal i Sverige, rajsvingel och rörsvingel. Projektet skall ta fram kunskap om hur man gödslar, tillväxtreglerar och skördar dessa för svenskt vidkommande nygamla gräs.

### Framgång med 20/20

Årsskiftet 2005/2006 drog Svensk Raps AB igång sitt 20/20 projekt i oljevaxter. Målsättningen är att öka avkastningen i oljevaxterna med 20 % mätt mellan 2003 och 2010 och samtidigt sänka kostnaderna med samma procentsats. Innevarande år (2008) är projektet inne i sitt tredje verksamhetsår. Det är egentligen för tidigt för att göra en utvärdering. De forskningsprojekt som dragits igång har pågått tre år först i och med skörden 2009. Men detta till trots vill vi gärna göra lite reflektioner över vad 20/20 projektet gett så här långt.

### Kraftigt ökad produktion

Det är kanske förmätet att säga att den utveckling vi haft på oljeväxtområdet i Sverige mellan 2003 och fram till i dag beror på 20/20 projektet. Men låt oss ändå se på vad som hänt med skördar och areal under perioden.

### Skörd, femårsmedel enligt SFO: s skördeuppskattning

	Höstraps	Våraps
1999 - 2003	3120	2070
2004 - 2008	3400	2050

### Projekt inom 20/20

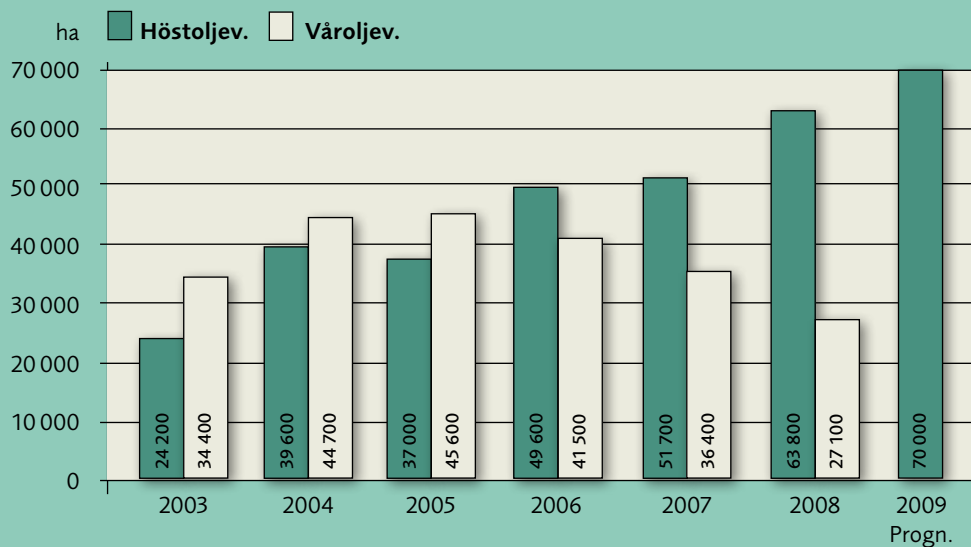
- Minskat tröskspill
- Struktur och etablering i höst- och vårraps
- Temperatursummor och höstutveckling
- Mikronäringsämnen till höst- och vårraps
- Etableringsmetod vårraps- pilotstudie
- Exjobb: beståndstudier vid olika årstider
- Exjobb: gröningshämmande patogener

SFO:s skördeuppskattning visar att skördenivån för höstraps femårsperioden mellan 1999 och 2003 var 3 120 kg/ha och nästa femårsperiod som slutar 2008 är medelskörden 3 400 kg/ha. Våraps-skörden däremot är i stort sett den samma eller t.o.m. något lägre under motsvarande mätperiod.

Det är förstås många faktorer som påverkar skördenivåerna, sortutvecklingen inte att förglömma. Under den senaste 10 årsperioden har vi sett stora framsteg då det gäller höstrapsorter som givetvis bidrar till skördeutvecklingen. Det har kommit nya sorter också av vårraps men kanske inte med samma skördeökning.

20/20 projektet har satt fokus på oljevaxterna,

### Sveriges höst- och våroljeväxtareal 2003-2008





kanske i första hand höstrapsen på ett sätt som vi knappast skulle åstadkommit utan denna satsning. Vi har försöks- och forskningsresultat att förmedla och en projektledare (agronom Albin Gunnarson) som tar internationella kontakter och håller kontakten med de svenska forskare som är engagerade i projektet. Det ger avtryck ute i odlarleden och oljeväxterna kommer högt upp på dagordningen på möten och fältvandringar.

Resultatet har heller inte låtit vänta på sig då det gäller oljeväxtarealerna. Förvisso sker ett byte från våroljeväxter till höstoljeväxter (läs höstraps). År 2003 hade vi 24 000 ha höstraps. Inför skörd 2009 är prognosen hela 70 000 ha höstraps. Under samma period har dock våroljeväxtarealen minskat. Från att varit uppe och vänt på nästa 45 600 ha 2005 till 27 100 ha 2008. Troligen sker en viss ökning till 2009. Det här gör ett tydligt utslag i oljeväxtproduktionen. 2003 producerades ca 130 000 ton oljeväxter i Sverige. I år, 2008 producerades ca 260 000 ton, en ökning inte med 20 % utan produktionen är fördubblad. Men återigen, det kan inte endast tillskrivas 20/20 projektet, men något har det gjort...

### Fortsatt satsning

När projektet snart har gått tre år är det dags att se på en ev. fortsättning. För ett år sedan publicerades den första rapporten från projektet "Vägen till fem ton" och i början av 2009 kommer en andra rapport "Vässad vårraps".

Sju stycken projekt drivs inom 20/20 just nu där stor fokus är på etableringen av oljeväxtgrödan, med tonvikt på höstraps. Ledningsgruppen för projektet kommer att ta ställning till vilka delar av projekten som vi ska fokusera på vid en ev. fortsättning.

### Rapsolja för hälsa och njutning

I juli 2008 fick Svensk Raps AB godkänt sin EU-ansökan gällande marknadsföring av rapsolja som livsmedel. Det innebär att från den 1/9 2008 och tre år framåt skall vi marknadsföra rapsolja för så mycket som 4 miljoner kronor per år. 50 % av denna kostnad finansieras av EU, 30 % av Statens Jordbruksverk och 20 % av den svenska

oljeväxtbranschen inkl. Svensk Raps AB.

En marknadsföringsbudget på 4 miljoner är mycket med våra mått, även om det förstås inte ger möjlighet till varken TV-reklam eller stora helsidesannonser i dagstidningarna. Men rapsolja har alla möjligheter att med hjälp av detta återta en hel del av den terräng som de senaste åren förlorats till olivoljan och det ser vi fram emot.

Rapsoljan kommer att profileras som något nytt och något som passar in i det moderna, nya köket och något som används i den nya matlagningen.

Rapsolja har sina stora styrkor i:

- Att dess användning är bred, från den neutrala oljan där man sätter till smaken själv till den lokalt producerade smakrika kallpressade rapsoljan.
- Att den har en perfekt fettsyrasammansättning med låg halt mättat fett (endast 6 %), och en unik balans mellan de essentiella fettsyrorna omega 6 och omega 3.
- Att den inte innehåller något härdat fett och inget transfett.

Marknadsföringen kommer att inriktas på PR verksamhet dvs. att få ut artiklar om rapsolja i mattidningar och dagspress. Vi ska samarbeta med ledande kokar och utveckla en aktiv hemsida ([www.rapsolja.info](http://www.rapsolja.info)). Den största aktiviteten är butiksdemonstrationer, men dessutom kommer rapsoljan att exponeras i trycksaker och på mässor. Projektets mål är att möta konsumenten där inköpen görs (butikerna) och informera om hur rapsoljan används i den nya matlagningen.

Rapsoljan kommer att profileras som något nytt och något som passar in i det moderna, nya köket.





# Frö- och Oljeväxtodlarna har en stark kapitalbas

SFO har en kapitalbas dels i föreningen och dels i form av Stiftelsen Svensk Oljeväxtforskning. De flesta år bidrar denna kapitalbas väsentligt till finansieringen av verksamheten genom realisationsvinster och ränteintäkter.

Fast i de extremt finansoroliga tider vi upplevt andra halvåret 2008 med kraftigt fallande börskurser skapar kapitalet underskott i resultaträkningen. Men låt oss bena upp det hela lite och se nyktert på våra tillgångar.

Man talar i dessa sammanhang om tre olika värden på en värdepappersportfölj nämligen "börsvärde", "anskaffningsvärde" och "bokfört värde".

**Börsvärde:** Det marknadsvärde aktier och värdepapper har vid det aktuella avläsningstillfället.

**Anskaffningsvärde:** Det pris som aktien hade den dag förvärvet gjordes.

**Bokfört värde:** Det värde som aktier/värdepapper har på bokslutsdagen i balansräkningen och som oftast är samma värde som anskaffningsvärdet.

Om vi ser i diagrammet är SFO:s portfölj per den 31/8 2008 anskaffad för 9 411 tkr. Men värdet på börserna har pressat ned kapitalet till 8 249 tkr. Därmed är det detta senare värde som måste redovisas i årsredovisningen (Bokfört värde).

Helst vill vi förstås att den vita stapeln, börsvärdet, ska vara så hög som möjligt. Det är ju det faktiska värdet vi har om vi skulle sälja portföljen.

Nu är dessvärre även värdet per den 31/8 2008

historia eftersom finanskrisen pressat ned börsvärdet kraftigt hela hösten. I slutet av november 2008 var därmed börsvärdet ytterligare 2 miljoner lägre och vi skulle antagligen bokfört ett värde på drygt 6 miljoner om vi haft bokslutsdag den 31/12.

## Belastar resultatet

Nu är reglerna sådana att även om vi inte sålt aktier/värdepapper och realiserat förluster, så belastar börsnedgången ändå resultatet. När börsvärdet är lägre än anskaffningsvärdet (som det är just nu), görs nedskrivning av det bokförda värdet ner till samma nivå som börsvärdet. Som vi kan se i resultaträkningen på sidan 10 belastar posten "Nedskrivning av aktier/andelar" resultatet med hela 1 161 tkr.

Om börsvärdet på bokslutsdagen varit högre än anskaffningsvärdet (se t.ex. 2007 i diagrammet) hade ingen motsvarande uppskrivning gjorts av det bokförda värdet.

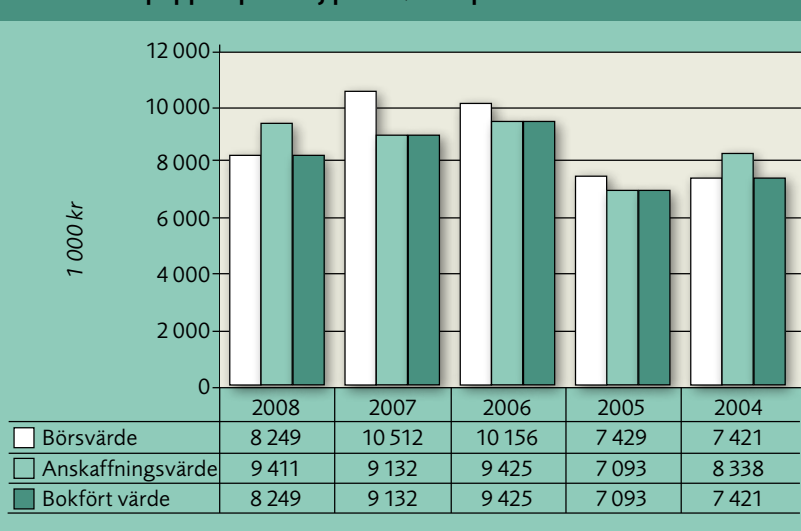
## Sitta still i båten

Det som här skrivs om SFO:s värdepappersportfölj gäller förstås även Stiftelsen. Portföljens anskaffningsvärde per den 31/8 2008 var 10 648 tkr men den är bokförd till 9 317 tkr. En nedskrivning på 1 331 tkr belastar alltså Stiftelsens resultat.

Är då dessa pengar förlorade? Nej inte om vi låter bli att sälja. Det är förstås bekymmersamt att värdet på tillgångarna sjunker så kraftigt.

Men om man inte realiserar tillgångarna, alltså låter bli att sälja bör man över tiden kunna räkna med att värdet stiger igen. De tre senaste åren har börsvärde överstigit anskaffningsvärdet rejält, i fjol med hela 1,38 miljoner. Det kommer säkert att ta tid att komma tillbaka till det värdet. Men det är tryggt att ha en värdepappersdepå, om än kraftigt nedskrivna, som kan öka i värde när börskurserna vänder uppåt igen, om man kan sitta still i båten.

SFO:s värdepappersportfölj per 31/8 resp. år







## FÖRVALTNINGSBERÄTTELSE

### Allmänt om verksamheten

#### KONCERNEN

Koncernen består av Sveriges Frö- och Oljeväxtodlare ek för och Svensk Raps AB. Föreningen äger 51 % av aktierna i Svensk Raps AB.

#### MODERFÖRENINGEN

Den ekonomiska föreningen hade vid bokslutstillfället ett medlemsantal på 4 868 (4 877) och är huvudorganisation för 12 lokala föreningar. Föreningen arbetar endast med arvodesanställd personal och med hjälp av köpta tjänster från Svensk Raps AB.

#### MODERFÖRENING OCH KONCERN

Uppköpen av lin, oljeväxtfrö och vallfrö från odlarna sker till övervägande del av handelsföretagen. Inkasseringen av serviceavgiften sker dels genom att handelsföretagen åtagit sig att ta upp en viss del, medan medlemsavgifter och en mindre serviceavgift handlägges av föreningen själv. Medlemsavgiften utgör 150 kronor per medlem och i den serviceavgift som föreningen själv tar upp ingår prenumeration på Svensk Frötidning. Under verksamhetsåret har Svensk Frötidning utgivits med 7 nummer.

### Flerårsöversikt

Nedan visas utvecklingen under de senaste fyra åren (tkr).

	07/08	06/07	05/06	04/05
Omsättning	3 219	3 095	2 789	2 244
Rörelseresultat	-719	-33	-236	-671
Finansiella intäkter/ kostnader	513	667	791	1 290
Nedskrivn. aktier/ andelar	-1 161	0	0	0
Resultat efter finansiella poster	-1 367	633	555	619
Eget kapital	8 163	9 531	8 897	8 342
Balansomslutning	10 453	10 587	10 588	10 228

### Väsentliga händelser

Frö- och Oljeväxtodlarna har en stark kapitalbas vars avkastning de flesta år bidrar positivt till resultatet. På årsstämman den 29/1 2008 beslutades om sänkt serviceavgift för vallfrö från 1,5% av avräkningslikviden till 1%. Sänkningen beslutades retroaktivt fr.o.m. skörd 2007 och tillkom i ljuset av flera år med "resultat efter finansiella poster" på 500-600 tkr. Oron på världens finansmarknader har för SFO:s värdepappersdepå inneburit att det totala marknadsvärdet per bokslutsdagen sjunkit under anskaffningsvärdet. Nedskrivningar på värdepappersdepån belastar därför årets resultat med 1 161 tkr.

Efter bokslutsdagen har det skett ytterligare värdenedgångar i storleksordningen 2 000 tkr.

### Framtida utveckling

#### KONCERNEN

Oljeväxter har en mycket stark ställning på marknaden. Vi har bakom oss ett år med rekordpriser. Att prissäkra sitt rapspris har blivit allt vanligare och de odlare som varit framgångrika/lyckosamma har under året kunnat nå ett grundpris på 4,50 kr/kg. Tack vare ovanligt hög oljehalt på framförallt höstraps har slutpriset i bästa fall passerat 5 kr/kg. Dagens höga pris på oljeväxter vilar på efterfrågan av rapsolja till både energi och livsmedel såväl som till foder. Alltför många länder inför obligatorisk inblandning av biodiesel i den fossila dieseln, från 2% upp till 7%. Men samtidigt ökar uppmärksamheten på att det finns en konkurrens mellan rapsolja till energi och rapsolja till livsmedel och det förs en diskussion om hur mycket koldioxid som sparas då drivmedel framställs ur raps. Svensk Raps AB kan inte slå sig till ro med dagens stora förbrukning av rapsolja till energi. Förr eller senare kommer andra generationens biobränslen. Det är både troligt och nödvändigt.

De närmaste tre åren kommer Svensk Raps AB att driva ett marknadsföringsprojekt finansierat av EU, svenska regeringen och den svenska rapsoljebranschen med fokus på rapsolja som livsmedel. Det är helt rätt i tiden att lyfta fram livsmedelsolja då vi kanske inom några år kan se en avmattning på efterfrågan av rapsolja till energi.

#### MODERFÖRENINGEN

Vallfröodlingen har varit pressad av kraftigt stigande priser på oljeväxter och spannmål. Men det är en stark tradition bland vallfröodlare att även klara år med mindre konkurrenskraftiga priser. Under året har också priskurvan vänt till vallfröodlingens fördel både med kraftigt ökade vallfröpriser och dämpade priser på de konkurrerande grödorna. För att ytterligare stärka konkurrenskraften satsar SFO på projektet Vallfrö 10 000. Projektet kommer under en treårsperiod årligen avsätta 1 miljon kronor på försök och information. Ca hälften av summan finansieras av SFO och dess medlemsföreningar.

### Förslag till vinstdisposition

Från föregående år balanserad vinst	8 933 074
Årets förlust	-1 367 325
Vinstmedel till förfogande	<u>7 565 749</u>

#### Styrelsens förslag till disposition

Avsättning till reservfond	0
Balanseras i ny räkning	7 565 749
Summa	<u>7 565 749</u>

## RESULTATRÄKNING

	Not	07-09-01 -08-08-31	06-09-01 -07-08-31
<i>Rörelsens intäkter</i>			
Nettoomsättning	1	3 132 567	3 029 117
Övriga rörelseintäkter		86 299	65 440
		<b>3 218 866</b>	<b>3 094 557</b>
<i>Rörelsens kostnader</i>			
Köpta tjänster	2	-1 788 466	-1 310 385
Övriga externa kostnader	3	-1 559 085	-1 094 020
Personalkostnader	4	-590 095	-723 428
		<b>-3 937 646</b>	<b>-3 127 833</b>
<b>Rörelseresultat</b>		<b>-718 780</b>	<b>-33 276</b>
<i>Resultat från finansiella investeringar</i>			
Nedskrivning av aktier/andelar	5	-1 161 490	0
Resultat från övriga värdepapper och fordringar		120 344	563 996
Räntor och utdelningar		419 922	407 401
		<b>-621 224</b>	<b>971 397</b>
Räntekostnader och liknande		-27 321	-304 690
<b>Resultat efter finansiella poster</b>		<b>-1 367 325</b>	<b>633 431</b>
<b>Årets resultat</b>		<b>-1 367 325</b>	<b>633 431</b>

## BALANSRÄKNING

	Not	08-08-31	07-08-31
<b>TILLGÅNGAR</b>			
<b>ANLÄGGNINGSTILLGÅNGAR</b>			
<i>Finansiella anläggningstillgångar</i>			
Andelar i koncernföretag	6	153 000	153 000
Fordringar hos intresseföretag	7	245 758	245 758
Andra långfristiga värdepappersinnehav	8	8 249 034	9 131 943
		<b>8 647 792</b>	<b>9 530 701</b>
<b>Summa anläggningstillgångar</b>		<b>8 647 792</b>	<b>9 530 701</b>

	Not	08-08-31	07-08-31
<b>OMSÄTTNINGSTILLGÅNGAR</b>			
<i>Kortfristiga fordringar</i>			
Kundfordringar		402 500	68 750
Övriga fordringar	9	12 710	16 524
Förutbetalda kostnader och upplupna intäkter	10	160 705	62 213
		<u>575 915</u>	<u>147 487</u>
<i>Kortfristiga placeringar</i>			
Övriga kortfristiga placeringar		395 085	0
		<u>395 085</u>	<u>0</u>
<i>Kassa och bank</i>		834 437	908 395
<b>Summa omsättningstillgångar</b>		<b>1 805 437</b>	<b>1 055 882</b>
<b>SUMMA TILLGÅNGAR</b>		<b>10 453 229</b>	<b>10 586 583</b>
<b>EGET KAPITAL OCH SKULDER</b>			
<i>Eget kapital</i>	11		
<b>Bundet eget kapital</b>			
Insatskapital		600	600
Reservfond		597 150	565 450
		<u>597 750</u>	<u>566 050</u>
<b>Fritt eget kapital</b>			
Balanserad vinst eller förlust		8 933 074	8 331 343
Årets resultat		-1 367 325	633 431
		<u>7 565 749</u>	<u>8 964 774</u>
<b>Summa eget kapital</b>		<b>8 163 499</b>	<b>9 530 824</b>
<i>Kortfristiga skulder</i>			
Leverantörsskulder		152 525	21 491
Skulder till koncernföretag		1 198 576	481 475
Övriga skulder		22 147	5 909
Upplupna kostnader och förutbetalda intäkter	12	916 482	546 884
<b>Summa kortfristiga skulder</b>		<b>2 289 730</b>	<b>1 055 759</b>
<b>SUMMA EGET KAPITAL OCH SKULDER</b>		<b>10 453 229</b>	<b>10 586 583</b>
<b>STÄLLDA SÄKERHETER OCH ANSVARFÖRBINDELSER</b>			
Ställda säkerheter		INGA	INGA
Ansvarförbindelser		INGA	INGA

## REDOVISNINGSPRINCIPER OCH NOTER

Årsredovisningen är upprättad enligt årsredovisningslagen och Bokföringsnämndens allmänna råd avseende små företag. Redovisningsprinciperna har ej förändrats i förhållande till föregående år. Försäljning har skett till Svensk Raps AB med 75 tkr (föregående år 55 tkr) och inköp har skett från Svensk Raps AB med 1 249 tkr (föreg år 1 029 tkr). Koncernredovisning behöver ej upprättas enligt ÅRL kap 7 § 3. I koncernen föreslås en avsättning till reservfonden med 0 kr. Koncernens fria egna kapital uppgår till 7 878 658 kr, av detta utgör 153 325 kr minoritetens andel.

Tillgångar och skulder har värderats till anskaffningsvärdet om inget annat anges nedan. Fordringar har upptagits till de belopp varmed de beräknas inflyta.

<b>Not 1 Nettoomsättning</b>		<b>2007/2008</b>	<b>2006/2007</b>
Serviceavgifter vallfrö		827 975	1 075 226
Serviceavgifter övriga		1 223 250	1 220 950
Medlemsavgifter		733 842	732 941
Intäkter försök		347 500	0
		<b>3 132 567</b>	<b>3 029 117</b>
<b>Not 2 Köpta tjänster</b>		<b>2007/2008</b>	<b>2006/2007</b>
Ersättningar till lokala föreningar		866 107	856 320
Försök vallfrö		510 907	100 415
Övrigt		411 452	353 650
		<b>1 788 466</b>	<b>1 310 385</b>
<b>Not 3 Övriga externa kostnader</b>		<b>2007/2008</b>	<b>2006/2007</b>
Serviceavgifter till andra organisationer		36 357	27 334
Svensk Raps AB, köpta kanslikostnader		996 679	802 022
Inköp externa tjänster		178 047	78 203
Övrigt		348 002	186 461
		<b>1 559 085</b>	<b>1 094 020</b>
<i>Arvode till revisor</i>			
Grant Thornton AB			
Revisionsuppdrag		18 900	1 700
Övriga uppdrag		25 000	21 500
		<b>43 900</b>	<b>23 200</b>
<b>Not 4 Personal</b>		<b>07/08</b>	<b>06/07</b>
Löner och ersättningar			
Styrelse	1)	274 576	295 405
Övriga anställda		145 122	128 034
		<b>419 698</b>	<b>423 439</b>
1) Varav tantiem och dylikt		0	0
Sociala kostnader			
Övriga sociala kostnader		132 748	133 670
		<b>132 748</b>	<b>133 670</b>
<b>Not 5 Resultat från finansiella investeringar</b>		<b>2007/2008</b>	<b>2006/2007</b>
Ränteintäkter		169 008	216 496
Utdelningar		250 915	190 905
Vinst vid försäljning aktier/andelar		371 606	819 953
Förlust vid försäljning aktier/andelar		-251 263	-255 957
Nedskrivning av aktier/andelar		-1 161 490	0
		<b>-621 224</b>	<b>971 397</b>

**Not 6 Andelar i koncernföretag**

Ingående anskaffningsvärde

**Utgående ackumulerade anskaffningsvärden****Utgående bokfört värde****08-08-31**

153 000

**153 000****153 000****07-08-31**

153 000

**153 000****153 000****Spec av moderföreningens innehav av aktier och andelar i koncernföretag**

Dotterföretag	Org nr	Företagets säte	Antal andelar	Kapitalandel	Bokfört värde
Svensk Raps AB	556220-7406	Malmö	1 530	51%	<b>153 000</b>

**Not 7 Insatser**

Insatskapital LRF

**08-08-31**

245 758

**07-08-31**

245 758

**Not 8 Andra långfristiga värdepappersinnehav**

Ingående anskaffningsvärde

Inköp

Försäljningar

**Utgående ackumulerade anskaffningsvärden**

Årets nedskrivningar

**Utgående ackumulerade nedskrivningar****Utgående bokfört värde****08-08-31**

9 131 943

2 773 723

-2 495 142

**9 410 524**

-1 161 490

**-1 161 490****8 249 034****07-08-31**

9 424 928

5 796 674

-6 089 659

**9 131 943**

0

**0****9 131 943****Specifikation av andra långfristiga värdepapper**

Aktier i svenska företag

Aktier i utländska företag

Utländska aktiefonder

Övriga fonder

Räntebärande obligationer

**Börsvärde**

3 678 572

852 825

1 776 205

552 016

1 389 416

**8 249 034****Anskaffn.värde**

4 751 449

949 115

1 709 084

530 243

1 470 633

**9 410 524****Bokfört värde**

3 794 049

826 115

1 709 084

530 243

1 389 543

**8 249 034****Not 9 Övriga fordringar**

Skattefordran

Övrigt

**08-08-31**

1 948

10 762

**12 710****07-08-31**

9 720

6 804

**16 524****Not 10 Förutbetalda kostnader och upplupna intäkter**

Räntor

Övrigt

**08-08-31**

48 207

112 498

**160 705****07-08-31**

62 213

0

**62 213****Not 31 Eget kapital**

Belopp vid årets ingång

*Vinstdisposition enligt stämmobeslut:*

-avsättning till reservfond

Årets resultat

**Belopp vid årets utgång****Insatskapital**

600

**Reservfond**

565 450

**Fritt eget kapital**

8 964 774

**Summa**

9 530 824

31 700

-31 700

-1 367 325

**7 565 749**

-1 367 325

**8 163 499****Not 12 Upplupna kostnader och förutbetalda intäkter**

Försöksverksamhet

Stäm- och styrelsekostnader

Övriga poster

**08-08-31**

559 437

328 473

28 572

**916 482****07-08-31**


165 253

309 575

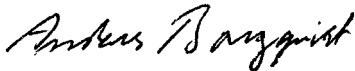
72 056

**546 884**

Alnarp 2008-11-26



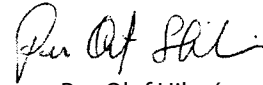
Göran Brynell  
Ordförande




Anders Borgquist  
Vice ordförande




Johan Biärsjö  
VD Svensk Råps



Per-Olof Hilmér




Fredrik Lundén



Lars-Johan Merin



Björn Wallin




Elenore Wallin

Vår revisionsberättelse har avgivits 2008-12-08



Mats Pålsson  
Auktoriserad revisor  
Grant Thornton



Jan Anders Andersson  
Förtroendevald revisor

## REVISIONSBERÄTTELSE

Vi har granskat årsredovisningen och bokföringen samt styrelsens förvaltning i Sveriges Frö- och Oljeväxtodlare ekonomisk förening för räkenskapsåret 2007-09-01—2008-08-31. Det är styrelsen som har ansvaret för räkenskapshandlingarna och förvaltningen och för att årsredovisningslagen tillämpas vid upprättandet av årsredovisningen. Vårt ansvar är att uttala oss om årsredovisningen och förvaltningen på grundval av vår revision.


Revisionen har utförts i enlighet med god revisionssed i Sverige. Det innebär att vi planerat och genomfört revisionen för att med hög men inte absolut säkerhet försäkra oss om att årsredovisningen inte innehåller väsentliga felaktigheter. En revision innefattar att granska ett urval av underlagen för belopp och annan information i räkenskapshandlingarna. I en revision ingår också att pröva redovisningsprinciperna och styrelsens tillämpning av dem samt att bedöma de betydelsefulla uppskattningar som styrelsen gjort när de upprättat

årsredovisningen samt att utvärdera den samlade informationen i årsredovisningen. Som underlag för vårt uttalande om ansvarsfrihet har vi granskat väsentliga beslut, åtgärder och förhållanden i föreningen för att kunna bedöma om någon styrelseledamot är ersättningsskyldig mot föreningen. Vi har även granskat om någon styrelseledamot på annat sätt handlat i strid med lagen om ekonomiska föreningar, årsredovisningslagen eller föreningens stadgar. Vi anser att vår revision ger oss rimlig grund för våra uttalanden nedan.

Årsredovisningen har upprättats i enlighet med årsredovisningslagen och ger en rättvisande bild av föreningens resultat och ställning i enlighet med god redovisningssed i Sverige. Förvaltningsberättelsen är förenlig med årsredovisningens övriga delar.

Vi tillstyrker att föreningsstämman fastställer resultaträkningen och balansräkningen för föreningen, disponerar vinsten enligt förslaget i förvaltningsberättelsen och beviljar styrelsens ledamöter ansvarsfrihet för räkenskapsåret.

Malmö den 8 december 2008



Mats Pålsson  
Auktoriserad revisor



Jan-Anders Andersson  
Förtroendevald revisor



## FÖRVALTNINGSBERÄTTELSE

### Allmänt om verksamheten

Bolaget ägs till 51% av Sveriges Frö- och Oljeväxtodlare ek.förening. Övriga ägare är Svenska Lantmännen (19%), Svalöf Weibull AB (10%), AarhusKarlshamn AB (10%), Föreningen Foder och Spannmål (4%), Svenska Foder (4%) och Scandinavian Seed (2%).

Verksamheten finansieras genom serviceavgifter som tas upp av handelsföretagen. För oljeväxter och lin är serviceavgiften 1,9 öre/kg på avräkningslikviden.

År med låga arealer och/eller låg avkastning då serviceavgifterna inte räcker för att täcka utgifterna, skall Sveriges Frö- och Oljeväxtodlare (SFO) åta sig en större andel av ansvaret för odlingsutveckling och information.

### Flerårsöversikt

Nedan visas utvecklingen under de senaste fyra åren (tkr).

	07/08	06/07	05/06	04/05
Omsättning	9 244	7 812	7 717	7 847
Rörelseresultat	-109	21	45	15
Resultat efter finansiella poster	-38	65	72	52
Antal anställda	3	3	3	3
Balansomslutning	6 025	5 427	5 437	5 002

### Väsentliga händelser

Svensk Raps AB:s projekt 20/20 är inne i sitt tredje verksamhetsår. Flera forskningsprojekt har lyft fram odlings teknik och med informationssatsningar får vi tydlig fokus på oljeväxterna. Svensk Raps AB deltog på Elmia-mässan i oktober 2007 med temat "vägen till fem ton" vilket skapade god uppmärksamhet. Även vid Borgeby fältdagar och andra informationsträffar får oljeväxterna stor uppmärksamhet bl.a. beroende på projekt 20/20. Produktionen av oljeväxter stiger tack vare ökande andel höstraps och att vårapsen ökar på

vårrybsens bekostnad. Den totala oljeväxtarealen har dock under några år legat still på runt 90 000 ha.

### Framtida utveckling

Oljeväxter har en mycket stark ställning på marknaden. Vi har bakom oss ett år med rekordpriser. Att prissäkra sitt rapspris har blivit allt vanligare och de odlare som varit framgångrika/lyckosamma har under året kunnat nå ett grundpris på 4,50 kr/kg. Tack vare ovanligt hög oljehalt på framförallt höstraps har slutpriset i bästa fall passerat 5 kr/kg.

Dagens höga pris på oljeväxter vilar på efterfrågan av rapsolja till både energi och livsmedel såväl som till foder. Allt fler länder inför obligatorisk inblandning av biodiesel i den fossila dieseln, från 2% upp till 7%. Men samtidigt ökar uppmärksamheten på att det finns en konkurrens mellan rapsolja till energi och rapsolja till livsmedel och det förs en diskussion om hur mycket koldioxid som sparas då drivmedel framställs ur raps. Svensk Raps AB kan inte slå sig till ro med dagens stora förbrukning av rapsolja till energi. Förr eller senare kommer andra generationens biobränslen. Det är både troligt och nödvändigt.

De närmaste tre åren kommer Svensk Raps AB att driva ett marknadsföringsprojekt finansierat av EU, svenska regeringen och den svenska rapsoljebranschen med fokus på rapsolja som livsmedel. Det är helt rätt i tiden att lyfta fram livsmedelsolja.

### Förslag till vinstdisposition

Från föregående år balanserad vinst	350 590
Årets förlust	-37 681
<b>Vinstmedel till förfogande</b>	<b>312 909</b>

### Styrelsens förslag till disposition

Balanseras i ny räkning	312 909
<b>Summa</b>	<b>312 909</b>

## RESULTATRÄKNING

	Not	07-09-01 -08-08-31	06-09-01 -07-08-31
<i>Rörelsens intäkter</i>			
Nettoomsättning	1	7 346 071	6 584 394
Övriga rörelseintäkter	2	1 897 920	1 227 276
		<b>9 243 991</b>	<b>7 811 670</b>
<i>Rörelsens kostnader</i>			
Köpta tjänster	3	-4 359 781	-3 720 167
Övriga externa kostnader	4	-2 527 853	-1 731 643
Personalkostnader	5	-2 442 398	-2 313 821
Avskrivningar av materiella anläggningstillgångar		-16 306	-24 717
Övriga rörelsekostnader		-7 040	0
		<b>-9 353 378</b>	<b>-7 790 348</b>
<b>Rörelseresultat</b>		<b>-109 387</b>	<b>21 322</b>
<i>Resultat från finansiella investeringar</i>			
Övriga ränteintäkter och liknande		71 706	44 916
Räntekostnader och liknande		0	-755
<b>Resultat efter finansiella poster</b>		<b>-37 681</b>	<b>65 483</b>
Skatt på årets resultat		0	-22 761
<b>Årets resultat</b>		<b>-37 681</b>	<b>42 722</b>

## BALANSRÄKNING

	Not	08-08-31	07-08-31
<b>TILLGÅNGAR</b>			
<b>ANLÄGGNINGSTILLGÅNGAR</b>			
<i>Materiella anläggningstillgångar</i>			
Inventarier, verktyg och installationer	6	33 618	33 964
		<b>33 618</b>	<b>33 964</b>
<b>Summa anläggningstillgångar</b>		<b>33 618</b>	<b>33 964</b>
<b>OMSÄTTNINGSTILLGÅNGAR</b>			
<i>Kortfristiga fordringar</i>			
Kundfordringar		974 793	774 792
Fordringar hos koncernföretag		1 198 576	481 475
Övriga fordringar	7	105 405	74 086
Förutbetalda kostnader och upplupna intäkter	8	1 531 327	1 219 659
		<b>3 810 101</b>	<b>2 550 012</b>
<i>Kassa och bank</i>		2 181 612	2 842 823
<b>Summa omsättningstillgångar</b>		<b>5 991 713</b>	<b>5 392 835</b>
<b>SUMMA TILLGÅNGAR</b>		<b>6 025 331</b>	<b>5 426 799</b>



	Not	08-08-31	07-08-31
<b>EGET KAPITAL OCH SKULDER</b>			
<i>Eget kapital</i>	9		
<b>Bundet eget kapital</b>			
Aktiekapital (3000 aktier)		300 000	300 000
Reservfond		36 700	36 700
		<u>336 700</u>	<u>336 700</u>
<b>Fritt eget kapital</b>			
Balanserad vinst eller förlust		350 590	307 867
Årets resultat		-37 681	42 722
		<u>312 909</u>	<u>350 589</u>
<b>Summa eget kapital</b>		<b>649 609</b>	<b>687 289</b>
<b>Kortfristiga skulder</b>			
Leverantörsskulder		1 046 313	469 977
Övriga skulder		298 370	509 371
Upplupna kostnader och förutbetalda intäkter	10	4 031 039	3 760 162
<b>Summa kortfristiga skulder</b>		<b>5 375 722</b>	<b>4 739 510</b>
<b>SUMMA EGET KAPITAL OCH SKULDER</b>		<b>6 025 331</b>	<b>5 426 799</b>
<b>STÄLLDA SÄKERHETER OCH ANSVARSFÖRBINDELSER</b>			
Ställda säkerheter		INGA	INGA
Ansvarsförbindelser		INGA	INGA

## REDOVISNINGSPRINCIPER OCH NOTER

Årsredovisningen är upprättad enligt årsredovisningslagen och Bokföringsnämndens allmänna råd avseende små företag. Redovisningsprinciperna har ej förändrats i förhållande till föregående år. Försäljning har skett till Sveriges Frö- och Oljeväxtodlare med 1 249 tkr (föreg. år 1 029 tkr) och inköp har skett från Sveriges Frö- och Oljeväxtodlare med 75 tkr (föreg. år 55 tkr).

Tillgångar och skulder har värderats till anskaffningsvärdet om inget annat anges nedan. Fordringar har upptagits till de belopp varmed de beräknas inflyta.

	2007/2008	2006/2007
<b>Avskrivningar görs med följande procentsats:</b>		
<i>Materiella anläggningstillgångar</i>		
Inventarier	20%	20%
Avskrivningar framgår av not för respektive balanspost.		
<b>Not 1 Nettoomsättning</b>	<b>2007/2008</b>	<b>2006/2007</b>
Serviceintäkter	3 883 236	3 611 992
Intäkter försök	1 973 019	1 587 364
Ägarnas andel av marknadsföring och odlingsutveckling	300 000	300 000
Svensk Frötidning	1 164 986	1 084 962
Övrigt	24 830	75
	<u>7 346 071</u>	<u>6 584 393</u>

<b>Not 2 Övriga rörelseintäkter</b>	<b>2007/2008</b>	<b>2006/2007</b>
Sveriges Frö- och Oljeväxtodlare ek för	978 861	785 180
Försäljning tjänster mm	134 524	144 200
Övrigt	784 535	297 896
	<b>1 897 920</b>	<b>1 227 276</b>
<b>Not 3 Köpta tjänster</b>	<b>2007/2008</b>	<b>2006/2007</b>
Försök	2 682 033	2 385 432
Svensk Frötidning	1 262 917	1 201 755
Övrigt	414 831	132 980
	<b>4 359 781</b>	<b>3 720 167</b>
<b>Not 4 Övriga externa kostnader</b>	<b>2007/2008</b>	<b>2006/2007</b>
Marknadsföring	832 887	584 602
Serviceavgifter till andra organisationer	66 530	85 810
Inköpta externa tjänster	896 629	495 750
Övrigt	731 807	565 481
	<b>2 527 853</b>	<b>1 731 643</b>
Arvoden till revisor (Grant Thornton)		
Revisionsuppdrag	30 100	25 500
Övriga uppdrag	24 000	14 500
	<b>54 100</b>	<b>40 000</b>
<b>Not 5 Personal</b>	<b>2007/2008</b>	<b>2006/2007</b>
Medelantalet anställda		
Kvinnor	1	1
Män	2	2
Totalt för bolaget	<b>3</b>	<b>3</b>
<i>Löner och ersättningar</i>		
Styrelse och verkställande direktör 1)	666 285	654 148
Övriga anställda	755 322	721 857
	<b>1 421 607</b>	<b>1 376 005</b>
1) Varav tantiem och dylikt	0	0
<i>Sociala kostnader</i>		
Pensionskostnader för styrelse och verkställande direktör	146 165	130 962
Pensionskostnader övriga anställda	82 469	76 175
Övriga sociala kostnader	526 715	489 789
	<b>755 349</b>	<b>696 926</b>

*Avtal om avgångsvederlag*


Till verkställande direktören Johan Biärsjö har bolaget tecknat pensionsförsäkring i enlighet med gällande ITP-plan. Uppsägning från arbetsgivarens sida är 12 månader. Härutöver erhåller verkställande direktören rätt till engångsersättning på 0,5 till 1,0 årslön beroende på ålder vid avgång.

<b>Not 6 Inventarier, verktyg och installationer</b>		<b>2008-08-31</b>		<b>2007-08-31</b>
Ingående anskaffningsvärde		365 103		373 371
Inköp		23 000		9 000
Försäljningar/utrangeringar		-104 186		-17 268
<i>Utgående ackumulerade anskaffningsvärden</i>		<u>283 917</u>		<u>365 103</u>
Ingående avskrivningar		-331 139		-323 690
Försäljningar/utrangeringar		97 146		17 268
Årets avskrivningar		-16 306		-24 717
<i>Utgående ackumulerade avskrivningar</i>		<u>-250 299</u>		<u>-331 139</u>
<i>Utgående planenligt restvärde</i>		33 618		33 964
<b>Not 7 Övriga fordringar</b>		<b>2008-08-31</b>		<b>2007-08-31</b>
Skattefordran		100 530		74 086
Övrigt		4 875		0
		<u>105 405</u>		<u>74 086</u>
<b>Not 8 Förutbetalda kostnader och upplupna intäkter</b>		<b>2008-08-31</b>		<b>2007-08-31</b>
Upplupna räntor		42 203		24 648
Intäkter försök mm		1 352 660		1 089 800
Övrigt		136 464		105 211
		<u>1 531 327</u>		<u>1 219 659</u>
<b>Not 9 Eget kapital</b>	<b>Aktie-kapital</b>	<b>Reserv-fond</b>	<b>Fritt eget kapital</b>	<b>Summa</b>
Belopp vid årets ingång	300 000	36 700	350 589	687 289
<i>Vinstdisposition enligt beslut av bolagsstämman:</i>				
Årets resultat			-37 681	-37 681
<b>Belopp vid årets utgång</b>	<u>300 000</u>	<u>36 700</u>	<u>312 908</u>	<u>649 608</u>
<b>Not 10 Upplupna kostnader och förutbetalda intäkter</b>		<b>2008-08-31</b>		<b>2007-08-31</b>
Personalkostnader		478 397		441 786
Försöksverksamhet		3 373 037		3 162 915
Stämman och styrelsekostnader		121 500		104 500
Övrigt		58 105		50 961
		<u>4 031 039</u>		<u>3 760 162</u>

Alnarp 2008-11-26

  
Göran Brynell  
Ordförande

  
Bengt-Olov Gunnarsson  
Vice ordförande

  
Johan Biärsjö  
VD Svensk Raps

  
Anders Borgquist

  
Erik Hartman

  
Kenneth Hellqvist


  
Paul Isaksson

  
Monika Lekander

  
Lars-Johan Merin

  
Björn Wallin

Min revisionsberättelse har avgivits 2008-12-08



Mats Pålsson  
Auktoriserad revisor  
Grant Thornton

## REVISIONSBERÄTTELSE

Jag har granskat årsredovisningen och bokföringen samt styrelsens och verkställande direktörens förvaltning i Svensk Raps AB för räkenskapsåret 2007-09-01–2008-08-31. Det är styrelsen och verkställande direktören som har ansvaret för räkenskapshandlingarna och förvaltningen och för att årsredovisningslagen tillämpas vid upprättande av årsredovisningen. Mitt ansvar är att uttala mig om årsredovisningen och förvaltningen på grundval av min revision.


Revisionen har utförts i enlighet med god revisions sed i Sverige. Det innebär att jag planerat och genomfört revisionen för att med hög men inte absolut säkerhet försäkra mig om att årsredovisningen inte innehåller väsentliga felaktigheter. En revision innefattar att granska ett urval av underlagen för belopp och annan information i räkenskapshandlingarna. I en revision ingår också att pröva redovisningsprinciperna och styrelsens och verkställande direktörens tillämpning av dem samt att bedöma de betydelsefulla uppskattningar som styrelsen och den verkställande direktören gjort när de

upprättat årsredovisningen samt att utvärdera den samlade informationen i årsredovisningen. Som underlag för mitt uttalande om ansvarsfrihet har jag granskat väsentliga beslut, åtgärder och förhållanden i bolaget för att kunna bedöma om någon styrelseledamot eller verkställande direktören är ersättningskyldig mot bolaget. Jag har även granskat om någon styrelseledamot eller verkställande direktören på annat sätt handlat i strid med aktiebolagslagen, årsredovisningslagen eller bolagsordningen. Jag anser att min revision ger mig rimlig grund för mina uttalanden nedan.

Årsredovisningen har upprättats i enlighet med årsredovisningslagen och ger en rättvisande bild av bolagets resultat och ställning i enlighet med god redovisningssed i Sverige. Förvaltningsberättelsen är förenlig med årsredovisningens övriga delar.

Jag tillstyrker att årsstämman fastställer resultaträkningen och balansräkningen, disponerar vinsten enligt förslaget i förvaltningsberättelsen och beviljar styrelsens ledamöter och verkställande direktören ansvarsfrihet för räkenskapsåret.

Malmö den 8 december 2008



Mats Pålsson  
Auktoriserad revisor



## FÖRVALTNINGSBERÄTTELSE

Stiftelsen som bildades 1980-07-02, står under tillsyn av Länsstyrelsen i Skåne län.

### Styrelse

Ordinarie:

Göran Brynell, Trelleborg, ordförande  
Anders Borgquist, Billinge, vice ordförande  
Bengt Nilsson, Mölle agr dr, vetenskaplig representant  
Per-Olof Hilmér, Mellerud  
Fredrik Lundén, Lingham  
Lars-Johan Merin, Fellingsbro  
Björn Wallin, Vattholma  
Elenore Wallin, Skänninge

### Sekreterare

Johan Biärsjö, Alnarp

### Ekonomi och administration

Jan Hempel, Box 96, 230 53 Alnarp, tel 040-462081

### Handläggare av anslagsärenden

Forskningskommitténs sekreterare och styrelsens vetenskaplige representant  
agr dr Bengt Nilsson, Mölle.

### Revisorer

Ordinarie:

Jan-Anders Andersson, Lund  
Mats Pålsson, aukt revisor, Grant Thornton

### Suppleanter:

Åke Ahlsten, Romakloster  
Ann Theander, aukt revisor, Grant Thornton

### Styrelsen har under året haft följande sammanträden:

Eslöv	2007-11-22
Eslöv	2008-01-29

### Erhållna medel

Kapitalet i stiftelsen har sedan bildandet 1980 succesivt tillförts från Sveriges Frö- och Oljeväxtodlare, Svensk Raps AB och Södra Sveriges Frö- och Oljeväxtodlare. I stiftelsens kapital ingår dessutom medel som tillförts från Torsten Cedells minneskonto och från Stiftelsen fil dr Gösta Anderssons Stipendiefond.

### Förvaltning av stiftelsens placeringar

Efter att tidigare ha placerat stiftelsens medel enbart i räntebärande värdepapper togs beslut 1998 att även placera i aktierelaterade papper. Vid bokslutstillfället var andelen aktierelaterade värdepapper 72% av beräknat marknadsvärde (får enligt avtal uppgå till högst 77%). Med hänsyn till under året gjorda uttag och insättningar, har kapitalet utvecklats -19%. Årets globala finanskris har medfört att det totala marknadsvärdet på stiftelsens värde-

pappersdepå vid bokslutstillfället understeg anskaffningsvärdet med 1 331 tkr.

Årets resultat belastas med nedskrivningar på motsvarande belopp.

Efter bokslutsdagen har det skett ytterligare värdenedgångar i storleksordningen 2 000 tkr.

### Anslag till forskningsprojekt

Information om möjligheterna att ansöka om medel till forsknings- och utvecklingsarbete har bl. a. gjorts genom annons i Svensk Frötidning samt på föreningens hemsida.

Beredningen av anslagsärendena görs av en kommitté med representanter från förutom styrelsen, Svenska Lantmännen, Scandinavian Seed, AarhusKarlshamn AB, Partnerskap Alnarp och Sveriges Lantbruksuniversitet.

Forskningskommittén har under året haft ett sammanträde i Alnarp 2007-11-06.

Kommitténs ordförande är Göran Brynell.

Under verksamhetsåret har totalt 689 tkr anslagits till utvecklingsprojekt enligt följande:

### Sveriges Lantbruksuniversitet (tkr)

- |  |     |
|--|-----|
| • Markstruktur för optimal oljeväxtodling  | 250 |
| • Metodikutveckling för detektion av svårbekämpade jordbundna sjukdomar för optimering av platsspecifik produktion av vete, ärt och oljeväxter | 100 |
| • Olika frekvenser av höstraps i en växtföljd - inverkan på avkastning och sjukdomsangrepp   | 89  |

### Agroväst Livsmedel AB

- |   |     |
|---|-----|
| • Bestämning av beståndsegenskaper hos höstraps med fjärranalys utveckling av teknik för försöksverksamhet och gödslingsgradering | 150 |
|---|-----|

### Linköpings Universitet

- |  |            |
|--|------------|
| • Helautomatiskt övervakningssystem för insektsangrepp | 100        |
| <i>Utvecklingsprojekt totalt</i>                       | <i>689</i> |

### Flerårsöversikt

Nedan visas utvecklingen under de senaste fyra åren (tkr).

	07/08	06/07	05/06	04/05
Beviljade anslag	689	939	820	765
Räntor och utdelningar	428	346	318	294
Resultat värdepappersförsäljningar	159	740	760	-283
Nedskrivning av värdepapper	-1 331	0	0	0
Återförda nedskrivn. av värdepapper	0	0	0	1 168
Marknadsv. värdepapper	9 909	12 115	11 749	10 541
Bokfört värde värdepapper	9 909	10 516	10 734	9 818
Eget kapital	9 249	10 503	9 859	9 529
Balansomslutning	10 194	11 424	11 031	10 496

## RESULTATRÄKNING

	Not	07-09-01 -08-08-31	06-09-01 -07-08-31
<i>Rörelsens intäkter</i>			
Anslag från Södra Sveriges Frö- och Oljeväxtodlare		200 000	500 000
Räntor och utdelningar	1	428 284	367 704
Resultat från värdepappersförsäljning	1	159 470	739 884
Nedskrivning av aktier/andelar	1	-1 330 692	0
		<b>-542 938</b>	<b>1 607 588</b>
<i>Rörelsens kostnader</i>			
Förvaltningskostnader	2	-22 464	-32 117
		<b>-22 464</b>	<b>-32 117</b>
<b>Rörelseresultat</b>		<b>-565 402</b>	<b>1 575 471</b>
<i>Resultat från finansiella investeringar</i>			
Räntekostnader och liknande		0	-21 539
<b>Resultat efter finansiella poster</b>		<b>-565 402</b>	<b>1 553 932</b>
<b>Årets resultat</b>		<b>-565 402</b>	<b>1 553 932</b>
 BALANSRÄKNING			
<b>TILLGÅNGAR</b>	<b>Not</b>	<b>08-08-31</b>	<b>07-08-31</b>
<i>ANLÄGGNINGSTILLGÅNGAR</i>			
<i>Finansiella anläggningstillgångar</i>			
Andra långfristiga värdepappersinnehav	3	9 316 947	10 026 805
		<b>9 316 947</b>	<b>10 026 805</b>
<b>Summa anläggningstillgångar</b>		<b>9 316 947</b>	<b>10 026 805</b>
<i>OMSÄTTNINGSTILLGÅNGAR</i>			
<i>Kortfristiga fordringar</i>			
Övriga fordringar	4	0	3 991
Förutbetalda kostnader och upplupna intäkter	5	10 536	16 521
		<b>10 536</b>	<b>20 512</b>
<i>Kortfristiga placeringar</i>			
Kortfristiga placeringar	6	592 376	488 729
		<b>592 376</b>	<b>488 729</b>
<i>Kassa och bank</i>		274 123	887 873
<b>Summa omsättningstillgångar</b>		<b>877 035</b>	<b>1 397 114</b>
<b>SUMMA TILLGÅNGAR</b>		<b>10 193 982</b>	<b>11 423 919</b>
 <b>EGET KAPITAL OCH SKULDER</b>			
<i>Eget kapital</i>			
<b>Bundet eget kapital</b>			
Bundet eget kapital	7	5 000	5 000
		<b>5 000</b>	<b>5 000</b>
<b>Fritt eget kapital</b>			
Balanserad vinst eller förlust		9 809 179	8 944 247
Årets resultat		-565 402	1 553 932
		<b>9 243 777</b>	<b>10 498 179</b>
<b>Summa eget kapital</b>		<b>9 248 777</b>	<b>10 503 179</b>

*Kortfristiga skulder*

Upplupna kostnader och förutbetalda intäkter

8

**Summa kortfristiga skulder****SUMMA EGET KAPITAL OCH SKULDER**

945 205

945 205

**10 193 982**

1 166 625

1 166 625

**1 166 625***STÄLLDA SÄKERHETER OCH ANSVARSFÖRBINDELSER*

Ställda säkerheter

Ansvarsförbindelser

INGA

INGA

INGA

INGA

## REDOVISNINGSPRINCIPER OCH NOTER

Årsredovisningen är upprättad enligt årsredovisningslagen och Bokföringsnämndens allmänna råd avseende små företag. Redovisningsprinciperna har ej förändrats i förhållande till föregående år.

Tillgångar och skulder har värderats till anskaffningsvärdet om inget annat anges nedan. Fordringar har upptagits till de belopp varmed de beräknas inflyta.

**Not 1 Resultat från finansiella poster**

Ränteintäkter

Utdelningar

Vinst vid försäljning aktier/andelar

Förlust vid försäljning aktier/andelar

Årets nedskrivningar

**2007/2008**

120 202

308 082

421 512

-262 042

-1 330 692

**-742 938****2006/2007**

171 055

196 648

1 000 545

-260 660

0

**1 107 588****Not 2 Förvaltningskostnader**

Arvode till Grant Thornton AB

Revisionsuppdrag

Övriga förvaltningskostnader

**2007/2008**

15 875

6 589

**22 464****2006/2007**

25 000

7 117

**32 117****Not 3 Andra långfristiga värdepappersinnehav**

Ingående anskaffningsvärde

Inköp

Försäljningar

**Utgående ackumulerade anskaffningsvärden****08-08-31**

10 026 805

3 408 648

-2 787 814

**10 647 639****07-08-31**

9 741 162

8 021 282

-7 735 639

**10 026 805**

Årets nedskrivningar

**Utgående ackumulerade nedskrivningar****Utgående bokfört värde**

-1 330 692

**-1 330 692****9 316 947**

0

**0****10 026 805****Aktier**

ABB

Alpacot Russian Land

Axis

Black Earth Farming

Clas Ohlson

Connecta

AstraZeneca

Elekta

Ericsson B

Generic Sweden

Getinge

Hennes &amp; Mauritz B

HIQ International

**Antal**

1 000

2 500

600

3 000

1 400

1 600

600

1 700

3 600

2 400

400

1 000

1 600

**Anskaffnings-värde**

149 375 kr

157 973 kr

64 393 kr

91 775 kr

154 612 kr

124 171 kr

257 498 kr

178 780 kr

547 907 kr

69 821 kr

60 862 kr

338 062 kr

48 325 kr

**Marknadsvärde**

159 500 kr

92 500 kr

47 850 kr

81 900 kr

121 800 kr

102 000 kr

188 400 kr

233 750 kr

262 800 kr

20 160 kr

59 000 kr

320 000 kr

43 040 kr

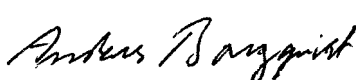

## EKONOMI

<b>Aktier</b>	<b>Antal</b>	<b>Anskaffnings-värde</b>	<b>Marknadsvärde</b>
Kinnevik B	2 800	267 272 kr	268 800 kr
KnowIT	1 800	108 391 kr	115 200 kr
Lightlab Sweden AB	560	10 313 kr	9 800 kr
Lightlab Sweden AB T01B 07/09	124	31 kr	608 kr
Lightlab Sweden AB T02B 07/10	160	40 kr	798 kr
Meda	1 600	68 263 kr	127 600 kr
NCC	1 300	248 393 kr	110 175 kr
MTG	175	73 633 kr	59 938 kr
Nobia	2 800	204 822 kr	97 160 kr
Nokia	2 000	315 893 kr	322 000 kr
Nordea	3 400	284 956 kr	292 060 kr
Proffice	5 000	83 560 kr	85 000 kr
Rayclinic	2 800	51 520 kr	38 780 kr
SCA B	2 500	280 132 kr	183 750 kr
SEB A	1 900	327 652 kr	219 925 kr
SKF B	1 600	194 857 kr	156 800 kr
SSAB	600	138 380 kr	94 800 kr
Sandvik	2 400	237 735 kr	193 200 kr
Scania B	1 800	221 908 kr	166 950 kr
Sigma	12 000	95 541 kr	62 400 kr
Skanska B	2 000	246 963 kr	163 000 kr
Svenska Handelsbanken	800	145 082 kr	124 400 kr
Swedbank	1 600	348 995 kr	182 000 kr
Swedol	2 700	139 016 kr	85 320 kr
Tanganyika Oil	600	68 636 kr	86 550 kr
Tele 2	1 100	115 331 kr	109 450 kr
Trelleborg B	800	90 170 kr	89 800 kr
Trygga Hem	2 456	15 800 kr	19 402 kr
Uniflex	500	45 309 kr	54 625 kr
<b>Summa aktier</b>		<b>6 672 148 kr</b>	<b>5 252 991 kr</b>
<b>Utländska aktiefonder</b>			
Carnegie Worldwide	678	391 170 kr	352 056 kr
European Quality Fund	540	250 681 kr	336 448 kr
Skagen Global Fund	561	280 840 kr	455 919 kr
Skagen Kontiki Fund	1 105	551 650 kr	505 915 kr
Öhman Index Europa	3 804	333 301 kr	376 703 kr
<b>Summa utländska aktiefonder</b>		<b>1 807 642 kr</b>	<b>2 027 041 kr</b>
<b>Övriga fonder</b>			
Graal Hedgfond	3 790	530 243 kr	552 016 kr
<b>Räntebärande obligationer och fonder</b>			
Life Settlements 10% 120108	424 000	436 720 kr	425 895 kr
Nexum Nordic High Yields	518	502 143 kr	469 032 kr
Suburb Holding 090731, 7%	300 000	300 479 kr	298 622 kr
Victory Funds Ltd Class 4	204	150 647 kr	87 971 kr
Victory Funds Sidepocket	50	50 216 kr	0 kr
Volvo Finans 171 100318, 3,6%	200 000	197 402 kr	196 940 kr
<b>Summa räntebärande obligationer</b>		<b>1 637 607 kr</b>	<b>1 478 460 kr</b>
<b>S:A FINANSIELLA ANLÄGGNINGSTILLGÅNGAR</b>		<b>10 647 640 kr</b>	<b>9 310 508 kr</b>
<b>Not 4 Övriga fordringar</b>		<b>2008-08-31</b>	<b>2007-08-31</b>
Övrigt		0	3 991
		<b>0</b>	<b>3 991</b>
<b>Not 5 Förutbetalda kostnader och upplupna intäkter</b>		<b>2008-08-31</b>	<b>2007-08-31</b>
Upplupna ränteintäkter		10 536	16 521
		<b>10 536</b>	<b>16 521</b>



<b>Not 6 Kortfristiga placeringar</b>		<b>Anskaffningsvärde</b>	<b>Marknadsvärde</b>
Fabege FC 0801916		196 990	199 598
Meda FC 080915		395 386	399 218
		<u>592 376</u>	<u>598 816</u>
<b>Not 7 Eget kapital</b>	<b>Bundet kapital</b>	<b>Fritt eget kapital</b>	<b>Summa</b>
Belopp vid årets ingång	5 000	10 498 180	10 503 180
Årets resultat		-565 402	-565 403
Årets anslag		-689 000	-689 000
<b>Belopp vid årets utgång</b>	<u>5 000</u>	<u>9 243 778</u>	<u>9 248 777</u>
<b>Not 8 Upplupna kostnader och förutbetalda intäkter</b>		<b>2008-08-31</b>	<b>2007-08-31</b>
Ej utbetalda anslag		930 380	906 865
Övrigt		14 825	13 875
		<u>945 205</u>	<u>920 740</u>

Alnarp 2008-11-26


Göran Brynell  
Ordförande

Anders Borgquist  
Vice ordförande

Johan Biärsjö  
VD Svensk Raps

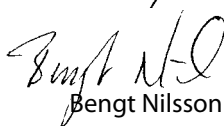

Per-Olof Hilmér



Fredrik Lundén




Lars-Johan Merin



Bengt Nilsson





Björn Wallin



Elenore Wallin

Vår revisionsberättelse har avgivits 2008-12-08


Mats Pålsson  
Auktoriserad revisor  
Grant Thornton

Jan-Anders Andersson  
Förtroendevald revisor

## REVISIONSBERÄTTELSE

Vi har granskat årsredovisningen och bokföringen samt styrelsens förvaltning i Stiftelsen Svensk Oljeväxtforskning för räkenskapsåret 2007-09-01—2008-08-31. Det är styrelsen som har ansvaret för räkenskapshandlingarna och förvaltningen och för att årsredovisningslagen tillämpas vid upprättandet av årsredovisningen. Vårt ansvar är att uttala oss om årsredovisningen och förvaltningen på grundval av vår revision.

Revisionen har utförts i enlighet med god revisionssed i Sverige. Det innebär att vi planerat och genomfört revisionen för att med hög men inte absolut säkerhet försäkra oss om att årsredovisningen inte innehåller väsentliga felaktigheter. En revision innefattar att granska ett urval av underlagen för belopp och annan information i räkenskapshandlingarna. I en revision ingår också att pröva redovisningsprinciperna och styrelsens tillämpning av dem

Malmö den 8 december 2008


Mats Pålsson  
Auktoriserad revisor

Jan-Anders Andersson  
Förtroendevald revisor

samt att bedöma de betydelsefulla uppskattningar som styrelsen gjort när den upprättat årsredovisningen samt att utvärdera den samlade informationen i årsredovisningen. Vi granskat väsentliga beslut, åtgärder och förhållanden i stiftelsen för att kunna bedöma om någon styrelseledamot är ersättningsskyldig mot stiftelsen, om skäl för entlidigande föreligger eller om ledamoten på annat sätt har handlat i strid med stiftelselagen eller stiftelseförordnandet. Vi anser att vår revision ger oss rimlig grund för våra uttalanden nedan.

Årsredovisningen har upprättats i enlighet med årsredovisningslagen och ger en rättvisande bild av stiftelsens resultat och ställning i enlighet med god redovisningssed i Sverige. Förvaltningsberättelsen är förenlig med årsredovisningens övriga delar.

Styrelseledamöterna har inte handlat i strid med stiftelselagen eller stiftelseförordnandet.



### Kansli

Postadress: Box 96, 230 53 Alnarp  
 Besöksadress: Elevenborgsvägen 4  
 Tel (vx): 040-46 20 80.  
 Fax: 040-46 20 85.  
 E-post: info@svenskraps.se

Johan Biärsjö, agronom, VD  
 Tel: 040-46 20 83  
 Mobil: 0705-18 22 44  
 E-post: johan@svenskraps.se

Gunilla Lindahl-Larsson, agronom  
 Tel: 040-46 20 82  
 Mobil: 070-658 44 94  
 E-post: gunilla@svenskraps.se

Jan Hempel, civilekonom  
 Tel: 040-46 20 81  
 Mobil: 070-657 55 01  
 E-post: jan@svenskraps.se

Albin Gunnarson, agronom  
 Tel: 0141-700 67  
 Mobil: 070-568 60 27  
 E-post: albin@svenskraps.se

### Svensk Frötidning

Adress, tel: se kansli  
 E-post: info@svenskraps.se  
 Ansvarig utgivare: Johan Biärsjö  
 Redaktörer:  
 Jens Blomquist  
 E-post: jens@agraria.se  
 Hans Jonsson  
 E-post: hans@memoryhill.nu

### Marknadsutskottet

Lars-Johan Merin, SFO, ordf  
 Johan Biärsjö, Svensk Raps AB  
 Claes-Göran Henriksson, Svalöf Weibull AB  
 Göran Karlsson, Svenska Lantmännen  
 Per-Johan Herland, AarhusKarlsham AB  
 Mats Jönsson, Svenska Foder AB

### Odlingsutskottet

Göran Brynell, SFO, ordf  
 Johan Biärsjö, Svensk Raps AB  
 Albin Gunnarson, Svensk Raps AB  
 Kjell Gustavsson, Svenska Lantmännen  
 Roland Lyhagen, Svalöf Weibull AB  
 Björn Andersson, SLU  
 Johan Roland, SLU  
 Christer Holm, Hallans Frökontor  
 Niklas Ingvarsson, Svenska Foder AB  
 Adjungerad: Gunilla Lindahl-Larsson,  
 Svenska Raps AB

### Forskningskommitté

Göran Brynell, SFO, ordf  
 Johan Biärsjö, Svensk Raps AB

Björn Wallin, SFO  
 Elenore Wallin, SFO  
 Bengt Nilsson, agr dr, Mölle,  
 vetenskaplig repr, sekr  
 Anders Jonsson, agr dr, SLU  
 Pär-Johan Lööf, agronom,  
 Svenska Lantmännen  
 Dave Servin, agronom,  
 Partnerskap Alnarp  
 Jan-Olov Lidefelt, forskningschef,  
 AarhusKarlshamn AB  
 Jan Rundqvist, agronom, GU Holding

### Valberedningsnämnd

(vald till årsstämman 2009)  
 Lennart Iveroth, Ekerö, sammankallande  
 Jörgen Persson, Simrishamn  
 Ulf Sjögren, Klintehamn  
 Mats Häggner, Trollhättan  
 Ulf Gustafsson, Borensberg

## REPRESENTATION

### I ANDRA ORGAN

#### Nämnden för Anders Elofsons fond

Ordinarie:  
 Lars-Johan Merin, Fellingsbro  
 Björn Andersson, SLU  
 Suppleant:  
 Björn Wallin, Vattholma

#### NJF, kommitté för vallfröodling

Gunilla Lindahl-Larsson, Alnarp

#### Groupe Consultatif International de Recherche sur la Colza, GCIRC (Paris)

Johan Biärsjö, Alnarp

#### European Seed Grower's Group, ESGG (Bryssel)

Göran Brynell, Trelleborg

#### EU-kommissionens grupp för spannmål, oljeväxter och proteingrödor

Johan Biärsjö, Alnarp

#### EU-kommissionens grupp för utsäde

Ordinarie:  
 Göran Brynell, Trelleborg, representant  
 och ordförande i gruppen  
 Suppleant:  
 Gunilla Lindahl-Larsson, Alnarp

#### Ombud vid LRF:s årsstämma 2008

Göran Brynell, Håslöv



**Stockholm Uppsala Frö- och Oljeväxtodlare ek för**

Stiftad 1991 genom sammanslagning av Stockholm (1931) och Uppsala (1913) läns Frö- och Oljeväxtodlareföreningar.  
c/o Svensk Raps AB, Box 96, 230 53 Alnarp  
Ordf Jarl Rydberg,  
Hacksta Gård, Enköpingsnäs,  
745 92 Enköping  
Tel: 0171-44 94 18  
Mobil: 0705-55 51 19  
E-post: jarl.rydberg@telia.com  
Ekonomi och administration  
Jan Hempel, Alnarp  
Tel: 040-46 20 81 Fax: 040-46 20 85  
E-post: jan@svenskraps.se

**Södermanlands Frö- och Oljeväxtodlareförening, ek för**

Stiftad 1945  
c/o Joakim Karlsson,  
Bärby 32, 645 92 Strängnäs  
Ordf Anders Lövgren,  
Frankhyttans gård, 611 95 Nyköping  
Tel och fax 0155-520 35  
Mobil: 070-607 16 20  
E-post: anders.lofgren@d.lrf.se  
Skr Joakim Karlsson, Strängnäs  
Tel och fax: 0152-301 15  
Mobil: 070-667 10 98  
E-post: karlsson.barby@telia.com

**Östra Götalands Frö- och Oljeväxtodlare ek för**

Stiftad 1996, genom sammanslagning av Östergötlands (1912) och Jönköpings (1921) Fröodlareföreningar. Fr om 2002 ingår även Norra Kalmar läns (1915)Frö- och Oljeväxtodlareförening.  
c/o Hushållningssällskapet, Box 275, 581 02 Linköping  
Ordf Tomas Fahlgren,  
Ystad gård, 610 32 Vikbolandet  
Tel: 011- 34 41 60 Fax: 011-34 41 77  
Mobil: 070-834 41 80  
E-post: t.fahlgren@telia.com  
Skr Hans Augustinsson, Linköping  
Tel: 013-35 53 00 / 013-35 53 12  
Fax: 013-10 27 94  
Mobil: 0708-29 08 22  
E-post: hans.augustinsson@hush.se

**Örebro läns Fröodlingsförening, ek för**

Stiftad 1908  
c/o HS Konsult AB,  
Box 271, 701 45 Örebro  
Ordf Lars-Johan Merin, Oppegården  
Nederby, 710 41 Fellingsbro.  
Tel och fax: 0581-62 14 81  
Mobil: 070-674 71 65  
E-post: merin@swipnet.se  
Skr Ann-Charlotte Wallenhammar

Tel: 019-603 27 18 Fax 019-10 21 33  
E-post: ac.wallenhammar@hush.se

**Sydöstra Sveriges Frö- och Oljeväxtodlare, ek för**

Stiftad 2005, genom sammanslagning av Sydöstra Sveriges (1918) och Kronobergs Frö- och Oljeväxtodlare (1980).  
c/o Hushållningssällskapet,  
Flottiljvägen 18, 392 41 Kalmar  
Ordf Bo Hagström,  
Beteby 202, 380 62 Mörbylånga  
Tel: 0485-403 16 Fax: 0485-414 07  
E-post : morka.lantbruk@swipnet.se  
Skr Hans Romarker, Kalmar  
Tel: 0480-156 70 Fax: 0480-290 46  
Mobil: 0768-83 87 26  
E-post: hans.romarker@hush.se

**Gotlands Frö- och Oljeväxtodlareförening, ek för**

Stiftad 1942  
c/o Hushållningssällskapet, Lövsta Roma,  
622 54 Romakloster  
Ordf Åke Ahlsten,  
Larsarve, Roma, 622 54 Romakloster  
Tel: 0498-505 62 Fax: 0498-509 89  
E-post: larsarve@gotland.com  
Skr Mats Pettersson, Romakloster  
Tel: 0498-20 22 40  
Mobil: 0703-16 04 01  
E-post: mats.pettersson@hush.se

**Södra Sveriges Frö- och Oljeväxtodlare ek för**

Stiftad 2002 genom sammanslagning av Blekinges (1919), Hallands (1941) och Skånes (1943) Frö- och Oljeväxtodlareföreningar.  
Box 96, 230 53 Alnarp  
Tel: 040-46 20 80. Fax: 040-46 20 85  
Ordf Anders Borgquist,  
Nya Wärslätt, 241 95 Billinge  
Tel och fax: 0413-54 20 85  
Mobil: 0705-54 20 85  
E-post: anders.borgquist@swipnet.se  
Skr Jan Hempel, Alnarp.  
Tel: 040-46 20 81 Fax: 040-46 20 85  
E-post: jan@svenskraps.se

**Västra Sveriges Frö- och Oljeväxtodlare ek för**

Stiftad 1995 genom sammanslagning av Västra Sveriges (1969), Skaraborgs (1943) och Värmlands (1926) Frö- och Oljeväxtodlareföreningar.  
c/o Lanna försöksgård, 531 93 Lidköping  
Ordf Per-Olof Hilmér,  
Bäckens Gård 1,  
464 93 Mellerud  
Tel: 0530-501 75  
Mobil: 0705-31 21 75  
E-post: per-olof.hilmer@pn.lrf.se

Skr distriktsförsöksledare  
Johan Roland, Lidköping  
Tel: 0510-53 00 05 Fax 0510-53 04 88  
Mobil: 070-527 71 39  
E-post: johan.roland@mark.slu.se

**Västmanlands läns Frö- och Oljeväxtodlare ek för**

Stiftad 1941  
c/o Sten Palmgren,  
Regattagatan 1, 723 48 Västerås  
Ordf Håkan Carlsson,  
Ödesberga, 732 96 Arboga  
Tel: 0589-66 00 01 Fax: 0589-66 01 05  
Mobil: 070-222 39 68  
E-post: timotej.carlsson@telia.com  
Skr Sten Palmgren, Västerås  
Tel: 021-80 44 38 Mobil: 070-609 44 38

**Dalarnas Frö- och Oljeväxtodlareförening, ek för**

Stiftad 1971  
c/o Daniel Josefsson,  
Sörbo 230, 776 91 Hedemora  
Ordf Anders Klint,  
Österby 367, 776 90 Hedemora  
Tel: 0225-71 11 77 Mobil: 070-206 24 60  
E-post: anders.klint@telia.com  
Skr Bengt Lindqvist, Samuelsdals Gård,  
770 70 Långshyttan  
Tel och fax: 0225-611 80  
Mobil: 070-209 34 11  
E-post: bengt.lindqvist@mbox304.swipnet.se


**Gävleborgs Oljeväxtodlars ek för**

Stiftad 1985  
c/o Hans-Erik Zackrisson,  
Lem 2531, 812 90 Storvik  
Ordf Hans-Erik Zackrisson, Storvik  
Tel: 0290-371 11  
Mobil: 070-213 71 11  
E-post: h-e.zackrisson@teli.com  
Skr Henrik Bergman,  
Strand 383, 820 29 Stråtjärä.  
Tel: 0278-404 82  
Mobil: 070- 674 62 88  
E-post: henrik.bergman@hush.se

**Örebro läns linodlarförening, ideell för**

Stiftad 1987  
c/o Sven-Erik Larsson,  
Västanbytorp, 716 93 Fjugesta  
Ordf Claes Schneider,  
Berga gård, 716 91 Fjugesta.  
Tel: 0585-310 49 Fax: 0585-310 50  
Mobil: 070-340 10 49  
E-post: claes@berga.net  
Skr Sven-Erik Larsson, Fjugesta  
Tel och fax: 0585-101 54  
Mobil: 0738-17 97 56  
E-post: vastanbytorp@telia.com

Posttidning B  
Avs. Svensk Frötidning, Box 96, 230 53 Alnarp



## Frö- och Oljeväxtodlarna

Box 96, 230 53 Alnarp. Tel 040-46 20 80, Fax 040-46 20 85  
E-post: [info@svenskraps.se](mailto:info@svenskraps.se) Hemsida: [www.svenskraps.se](http://www.svenskraps.se)